

# PD

**coem**  
Ilustre Colegio Oficial de Odontólogos y Estomatólogos de la 1ª Región

DIC 2019/ENE 2020

Volumen 23 | Número 1

ISSN 0210-2102

# PROFESIÓN DENTAL

REVISTA DE  
INFORMACIÓN COLEGIAL  
Y PROFESIONAL

[www.coem.org.es](http://www.coem.org.es)

@dentistasCOEM

## CAMPAÑA DIVULGATIVA

# Traumatismo dental

“Mantén la calma y ¡salva tu diente!”



**Acto Homenaje  
Fin de  
legislatura**

➔ +Info en página 8



CAMPAÑA  
**¡Cuida tu  
postura!**

➔ +Info en página 18



# CURSO DE CARILLAS Y CORONAS

3 Módulos

Inicio Módulo I:

23-24-25 Enero 2020

Profesores: **Dr. José Rábago** y **Dra. Natalia Rábago**



# CURSO DE PERIODONCIA

3 Módulos

Inicio Módulo I:

04-05 Junio 2020

Profesores: **Dr. Mariano Sanz**, **Dr. Rafael Naranjo** y **Dr. Juan Blanco**



# CURSO DE CIRUGÍA Y PRÓTESIS SOBRE IMPLANTES

5 Módulos

Inicio Módulo I:

24-25-26 Sept. 2020

Profesores:

**Dr. Mariano Sanz**

**Dr. José Rábago**

**Dr. Guillermo Pradíes**



# CURSO DE ALINEADORES INVISIBLES

Módulo I: 06-07-08 Febrero 2020

Módulo II: 19-20-21 Marzo 2020

Profesor: **Dr. Andrade Neto**

Colaboradora: **Dra. M<sup>a</sup> Ángeles Rábago**



**CEOdont** (CEOSA Formación)

Juan Montalvo, 8 • 28040 Madrid

www.ceodont.com • cursos@ceodont.com

Hable con nosotros: 91 553 08 80 • 680 33 83 17





# PROFESIÓN DENTAL

## COMITÉ DE ASESORES



Ilustre Colegio Oficial de Odontólogos y  
Estomatólogos de la 1ª Región

### JUNTA DE GOBIERNO

#### PRESIDENTE:

Antonio Montero Martínez

#### VICEPRESIDENTE:

José Aranguren Cangas

#### SECRETARIO:

David Rubio Flores

#### TESORERA:

Isabel Pernia Ramírez

#### VOCALES:

Tarek El Halabi Díaz

Bruno Baracco Cabañes

M<sup>a</sup> Dolores Temprano Maroto

Juan López-Quiles Martínez

Carmen Martín Carreras-Presas

Silvia Ascasióbar Pérez

#### SUPERNUMERARIOS:

Elena Villalta González

Natalia Navarrete Marabini

### COMISIÓN CIENTÍFICA

#### PRESIDENTE:

Eugenio Grano de Oro Cordero

#### VICEPRESIDENTE:

Jaime Jiménez García

#### VOCALES:

##### CIENTÍFICA:

Antonio de la Plaza Julián,

Rafael Gómez Font, José

Ramón Molinos y José Vicente

Sanz Casado

##### CIRUGÍA:

Herminia Moreno López y

Sergio Trapote Mateo

##### DIAGNÓSTICO POR IMAGEN:

Antonio Lorente Pérez-Sierra

##### DISFUNCIÓN

##### CRANEOMANDIBULAR Y DOLOR OROFACIAL:

María del Carmen Benito

Vicente y Juan Manuel Prieto

Setián

##### ENDODONCIA:

Ana María Arias Paniagua y

Luis Flores Legasa

##### ERGONOMÍA:

José Santos Carrillo Baracaldo

##### ESTÉTICA:

Carlos Fernández Villares y

David García Baeza

##### FORMACIÓN NO PRESENCIAL:

Javier García Fernández y Luis

Segura-Mori

### IMPLANTES:

Pedro Casillas Ascanio y

Santiago Ochandiano Caicoya

### JÓVENES:

Pedro Molinero Mourelle

### MEDICINA DENTAL DEL SUEÑO:

Carlos Sastre Segovia y

Pedro Julián Mayor Sanz

### MEDICINA ORAL:

Cristina Mourelle Cacharrón y

María Luisa Somacarrera

### NUEVAS TECNOLOGÍAS, LÁSER Y ODONTOLOGÍA

### MÍNIMAMENTE INVASIVA:

Marcela Bisheimer Chemez y

Antonio Bowen Antolín

### ODONTOPEDIATRÍA:

Mónica Miegimolle Herrero y

Paloma Planells del Pozo

### OPERATORIA DENTAL:

Laura Ceballos García y Javier

Cremades Aparicio

### ORTODONCIA:

Susana de la Cruz Vigo y

Dolores Oteo Calatayud

### CIRUGÍA ORTOGNÁTICA:

Estefanía Moreno Sinovas

### PACIENTES ESPECIALES:

Manuel Bratos Morillo y María

Rosa Mourelle Martínez

### PERIODONCIA:

Ramón Lorenzo Vignau

### PREVENCIÓN:

Rosario Garcillán Izquierdo y

María Victoria Mateos Moreno

### PRÓTESIS:

Guillermo Pradiés Ramiro y

Juan Manuel Vadillo Martín

### COMISIÓN DEONTOLÓGICA

Belén Centenera Centenera

María Bufalá Pérez

Lourdes Santos González

Belén Santos Delgado

Tomás Hernán Pérez de la

Ossa

Ester Juárez Villar

Alejandra de la Rosa Rico

María del Carmen Benito

Vicente y Juan Manuel Prieto

Setián

Ana María Arias Paniagua y

Luis Flores Legasa

José Santos Carrillo Baracaldo

Carlos Fernández Villares y

David García Baeza

Javier García Fernández y Luis

Segura-Mori

Antonio Lorente Pérez-Sierra

María del Carmen Benito

Vicente y Juan Manuel Prieto

Setián

Ana María Arias Paniagua y

Luis Flores Legasa

### JUNTAS PROVINCIALES

#### ÁVILA:

Luis Alfonso Solera Aguado

#### CIUDAD REAL:

Juan Antonio Casero Nieto

#### CUENCA:

Juan Ángel Martínez Ruipérez

#### GUADALAJARA:

Óscar Garcés Rodrigo

#### TOLEDO:

Abelardo Mínguez Merlos

### COMITÉ ASESOR REVISTA

Bruno Baracco Cabañes

Tarek El Halabi Díaz

### VOCALÍA DE JÓVENES DENTISTAS

Carlos Guzmán Garrido

Marta Martínez Celorrio

César Martínez Rodríguez

### COMISIÓN DE COMPROMISO SOCIAL

Mónica Pérez Morad

David González Alarcón

Alicia Masa Otero

Julia Sánchez Ituarte

Mercedes Méndez López

Silvana Escuder Álvarez

### COMISIÓN DE RELACIONES CON LAS UNIVERSIDADES Y COLECTIVO DOCENTE

Marifé Riobobos González

Antonio de la Plaza Julián

Laura Ceballos García

Francisco Martínez Rus

### COMISIÓN ODONTOLOGÍA HOSPITALARIA

Belén Centenera Centenera

María Bufalá Pérez

Lourdes Santos González

Belén Santos Delgado

Tomás Hernán Pérez de la

Ossa

Ester Juárez Villar

Alejandra de la Rosa Rico

### COMISIÓN DE INFORMACIÓN SOBRE POSTGRADOS Y EVENTOS CIENTÍFICOS

Tarek El Halabi Díaz

Arelhys Valverde Espejo

José Aranguren Cangas

Carmen Martín Carreras-Presas

Jerrián González Febles

Nieves Jiménez Pasamontes

Pablo Ónega Sobrino

Isabel Giráldez de Luis

Carlos Cobo Vázquez

Gloria Saavedra Marbán

### COMISIÓN PARA LAS RELACIONES CON LAS ESPECIALIDADES MÉDICAS

Paloma Planells del Pozo

Eva M<sup>a</sup> Martínez Pérez

Víctor Gómez Clemente

Begoña Gómez Legorburu

Gloria Saavedra Marbán

Eva Santa Eulalia Troisfontaines

Estefanía Moreno Sinovas

### COMISIÓN DE ATENCIÓN PRIMARIA

M<sup>a</sup> Dolores Temprano Maroto

M<sup>a</sup> Trinidad G<sup>a</sup> Vázquez

M<sup>a</sup> Isabel Calama Fraile

Laura Clemente Tejada

Beatriz Orellana Cano

Juan Ignacio Ropero Pires

Pilar Batalla Barrena

Carmen Martín Sanjuán

### COMISIÓN PREVENCIÓN DEL CÁNCER ORAL Y TABAQUISMO

Rocío Cerero Lapiedra

Francisco Rodríguez Lozano

Germán Esparza Gómez

Miguel Lacasa Litner

Miriam López de la Hoz

José Luis Cebrián Carretero

### COMISIÓN DE RELACIONES CON LAS SOCIEDADES CIENTÍFICAS

Isabel Giráldez de Luis

Ana Andrés Amo

### COMISIÓN DE RELACIONES CON LA INDUSTRIA

Guillermo Pradiés Ramiro

### COMISIÓN DE FOMENTO Y PROMOCIÓN DE LA SALUD ORAL

M<sup>a</sup> Rosario Garcillán Izquierdo

Caridad Margarita Arias

Alberto Rodrigo Moya

María Manjón Vega

Antonio Jesús Molina

María Victoria Mateos

Felisa García Hoyos

### COMISIÓN DEL OBSERVATORIO DEL MAYOR

M. Judith Abad Iglesias

María Jesús Jurado Lozano

Joaquín López Maya

Lucía López Boga

### COMISIÓN FEDERACIONES DEPORTIVAS

María Bufalá Pérez

Tomás Hernán Pérez de la

Ossa

### COMISIÓN DE COMPETENCIAS PROFESIONALES

Rafael Gómez Font

# EXPO ENTAL

SALÓN INTERNACIONAL DE EQUIPOS,  
PRODUCTOS Y SERVICIOS DENTALES

12-14  
Marzo  
2020



## TECNOLOGÍA AL SERVICIO DE LOS PROFESIONALES



[expodental.es](http://expodental.es)

Promueve:

federación española  
de empresas de  
 **TECNOLOGÍA SANITARIA**

Patrocina:

  
Nos gustan tus envíos

País invitado:





Mauricio Legendre 38, 28046 Madrid  
Tel. 91 561 29 05 Fax: 91 563 28 30  
Publicación bimestral: 5 números al año,  
excepto los meses de agosto y septiembre.

Título clave: Prof.Dent.

[www.coem.org.es](http://www.coem.org.es)

e-mail: [nuria.velasco@coem.org.es](mailto:nuria.velasco@coem.org.es)

Suscripciones: Ilustre Colegio Oficial de  
Odontólogos y Estomatólogos de la 1ª Región.  
Tel.: 91 561 29 05

e-mail: [arancha.vidal@coem.org.es](mailto:arancha.vidal@coem.org.es)

Suscripción anual (5 números): 50 €/año

Números sueltos: 8 €/unidad.

Tirada de este número: 9.500 ejemplares

Publicidad: Departamento de Publicidad  
del COEM

Contacto: Arancha Vidal Lizarralde

Tel.: 91 561 29 05

e-mail: [arancha.vidal@coem.org.es](mailto:arancha.vidal@coem.org.es)

Publicación autorizada por el Mº de Sanidad como  
soporte válido: 184-R-CM

© 1998

D. Legal: M-3366-74

ISSN: 0210-2102

Producción gráfica

EMV. S.L.U.

C/ Eraso, 20

Tel.: 91 519 91 21

Distribución: Apamara, S.L.

Bascuñuelos, 13 Nave K.

Tel.: 91 798 85 84

Los estudios, opiniones y/o manifestaciones efectuadas  
en los artículos insertados en la presente revista, así  
como la publicidad contenida en la misma, son exclusiva  
responsabilidad de sus autores o empresas que se  
publicitan.

En cualquier caso, los estudios, las opiniones y/o  
manifestaciones efectuadas así como las publicidades  
insertadas no han sido ni adoptadas, ni aprobadas ni  
consensuadas de ningún modo por la Junta de Gobierno,  
por lo que no deben tomarse, en ningún caso, como  
actos propios del Colegio Oficial de Odontólogos y  
Estomatólogos de la Primera Región, quien a estos efectos  
queda exonerado de cualquier responsabilidad que  
pudiera derivarse al respecto, ni garantiza la exactitud de  
los datos incluidos ni acepta responsabilidad alguna por el  
uso que se haga posteriormente de los mismos.

De la misma manera, las opiniones y hechos  
consignados en cada artículo en la revista son de  
exclusiva responsabilidad de sus autores. El Colegio no  
se hace responsable, en ningún caso, de la credibilidad y  
autenticidad de los trabajos publicados.

TRATAMIENTO DE DATOS DE CARÁCTER PERSONAL

De acuerdo con lo establecido en la Ley Orgánica  
15/1999, de 13 de Diciembre, de Protección de Datos  
de Carácter Personal, se le informa que sus datos serán  
tratados e incorporados a un fichero titularidad del Ilustre  
Colegio de Odontólogos y Estomatólogos de la 1ª región,  
utilizándose para la gestión del envío de la revista, así  
como el envío de información sobre actividades o asuntos  
relacionados con la odontología. Puede ejercitar sus  
derechos de acceso, rectificación, cancelación y oposición  
dirigiéndose a las dependencias del Colegio, sito en la C/  
Mauricio Legendre 38, 28046 Madrid, mediante solicitud  
debidamente cumplimentada, que está a su disposición  
en el Colegio.

## EDITORIAL

5

## NOTICIAS DEL COLEGIO

6

Convocatoria elecciones 2019	6
Acto de Homenaje de fin de legislatura	8
"Mantén la calma y ¡salva tu diente!"	14
Cáncer de mama y salud oral	16
Entrevista: Dra. Rocío Cerero	16
Tus hábitos posturales influyen en tu movilidad futura ¡Cuídate!	18
Libro de Quirófano	21
Renovación Seguro Responsabilidad Civil	21
El Dentista en los hospitales	22
Entrevista: Dr. Tomás Hernán Pérez de la Ossa	22
La COPE en el COEM	24
#TuDentistaTeInforma	26
Peque COEM: "Heidi, el musical"	26
Participa en la Operación Kilo Online del COEM	26
Primeras ediciones del Curso de emergencias en clínicas de Odontología	28
Entrevista: Dr. Borja Díez	28
Aprender salud bucodental desde pequeños	30
Seminario: "Presente y futuro de la identificación en Odontología Forense"	31
Expodental 2020	31
Presentaciones de libros en el COEM - Aula de Humanismo	32
Presentación del libro "Tú no matarás"	33
Seguro de ciberriesgos: la seguridad cibernética de tu negocio	34

## JUNTA DE GOBIERNO

37

## COMPROMISO SOCIAL

40

## ASESORÍA JURÍDICA

43

## ACTIVIDADES DE LA COMISIÓN CIENTÍFICA

47

## MÁS FORMACIÓN

50

## ACTIVIDADES Y CURSOS

54

## PROFESIÓN EN LA PRENSA

62

## ODONTOLOGÍA E INFORMÁTICA

70

## ANUNCIOS BREVES

72

**¿QUIERES ANUNCIARTE  
EN PROFESIÓN DENTAL?**

INFÓRMATE LLAMANDO AL **(+34) 91 561 29 05**  
O EN [publicidad@coem.org.es](mailto:publicidad@coem.org.es)



### RELACIÓN DE ANUNCIANTES DE ESTE NÚMERO

ALBERTO GARCIA • AMA • BC ARQUITECTOS PEDIDO ANUNCIO • CEODONT • CLINISOFT •  
EFFICENTRES • EXPADENT • EXPODENTAL • INFOMED • MASTER DENTAL •  
MÁSTER IMPLANTOLOGÍA & PERIODONCIA • MOLART • ORRAVAN • PERIOCENTRUM •  
PROINDA • RADIOFISICA SANITARIA • SEPES • STERICYCLE




# SEPES CLÍNICA

## 29 FEBRERO 2020 MADRID PRÓTESIS & ORTODONCIA



Andreu PUIGDOLLERS



Patricia SOLANO




Beatriz SOLANO




Álvaro BLASI




Ignacio BLASI




Pablo RAMÍREZ




Alejandro RAMÍREZ




Javier CASAS




Cristina SUÁREZ




Javier CREMADES



Giacomo SCUZZO



Álvaro FERRANDO



Raúl FERRANDO




Salvador GALLARDO




Eugenio CORDERO




Eva BERROETA



Félix DE CARLOS



Pablo DOMÍNGUEZ



José María BARRERA

### Coordinadores



Jaime JIMÉNEZ



Eduardo ESPINAR



Aprovecha la promoción  
50 Aniversario:

# 50 AÑOS 50 €

(promoción válida para socios de SEPES)

### Tarifas

Tarifas hasta el 14 de febrero

- SOCIOS SEPES (CLÍNICO O TÉCNICO), SOCIOS SEDO: 50 €
- SOCIOS SEPES Jr\*, ESTUDIANTES DE MÁSTER EN UNIVERSIDADES ESPAÑOLAS\*\*\*: 30 €
- 1 SOCIO SEPES + 1 SOCIO SEDO: 85 €
- AMIGOS SEPES\*\*: 75 €
- NO SOCIOS: 100 €

### Inscripciones

[www.sepes.org](http://www.sepes.org)

Tel.: 91 576 53 40

### Sede

AUDITORIO MUTUA MADRILEÑA  
Pº DE LA CASTELLANA, 33  
ENTRADA POR C/ EDUARDO DATO, 20

### Horario

9:30 - 14:00 H  
15:30 - 18:00 H

## TARIFAS REDUCIDAS PARA COLEGIADOS



(\* Se considera SEPES Jr. a los socios de SEPES menores de 30 años. (\*\*) Consulta entidades amigas en [www.sepes.org](http://www.sepes.org) (\*\*\*) Imprescindible enviar justificante a [inscripciones@sepes.org](mailto:inscripciones@sepes.org)



Dr. Antonio Montero  
Martínez  
Presidente del Ilustre  
Colegio Oficial de  
Odontólogos y  
Estomatólogos de la I  
Región (COEM)

# EDITORIAL

## Cuatro años

**“PERO NADIE HA DICHO QUE EL CAMINO SEA FÁCIL Y TRAS LA RABIA, LA TRISTEZA Y EL DESÁNIMO SURGE LA FUERZA POR “DARLE LA VUELTA” A LOS OBJETIVOS, VIRAR Y BUSCAR NUEVAS VÍAS PARA COLABORAR Y TRABAJAR POR TODOS NUESTROS COMPAÑEROS, LA PROFESIÓN Y LA SALUD.”**

Trabajar por la profesión es una responsabilidad y un privilegio. Hacerlo con un equipo de personas generosas, profesionales y comprometidas es un lujo de la vida porque descubres que las personas son inmensas, buenas e iluminan los caminos.

Cuatro años han pasado y se me agolpan los acontecimientos, los sentimientos, los cientos de horas de trabajo, los retos, los objetivos, las reuniones, las satisfacciones de todo lo logrado; y también la frustración de lo incomprendible cuando algo que ves claramente correcto o

incorrecto, en base a las consecuencias que puede acarrear, y trabajas para que esa realidad sea mejor para todos, de repente surge el “poder” de las autoridades que “indican y obligan” a que eso por ahí no. Es difícil, muy difícil, adaptarse y acatar decisiones que te sobrepasan o no comprendes del todo bien.

Pero nadie ha dicho que el camino sea fácil y tras la rabia, la tristeza y el desánimo surge la fuerza por “darle la vuelta” a los objetivos, virar y buscar nuevas

vías para colaborar y trabajar por todos nuestros compañeros, la profesión y la salud.

Y surgen decenas de proyectos con soluciones para todo aquello que se pueda emprender y que ayudarán a diseñar un futuro mejor.

Vienen tiempos complicados, pero contamos con experiencia, ilusión, ganas de trabajar, un gran equipo y, sobre todo, contamos con vosotros. Entre todos, hemos conseguido mejorar la profesión, concienciar de que la Odontología solo debe ser de calidad, tener magníficos profesionales y un gran Colegio.

Empezamos a trabajar por los próximos cuatro años reinventándonos con un “nuevo sistema operativo” con el fin de conseguir un COEM más dinámico, con más servicios y siempre participativo.

El sentido de pertenencia, es algo esencial para las instituciones y los equipos, porque es el que nos hace sentir que algo es importante, que nos hace cuidar y querer ese algo.

Agradecemos el enorme valor que le dais a este Colegio, sintiéndoos en todo momento COEM.

A por otros cuatro años, compañeros.

Gracias y ¡adelante!

# Elecciones 2019

## La Mesa Electoral pone fin al procedimiento electoral al concurrir una candidatura única

La Mesa Electoral de las Elecciones a la Junta de Gobierno del COEM ha decidido poner fin al procedimiento electoral al mantenerse una única candidatura. A tal efecto, con fecha 2 de diciembre, la Mesa ha elevado al Consejo General la solicitud de proclamación de cargos de la Junta de Gobierno.

La misma situación se ha producido en las Juntas Provinciales donde, al concurrir candidaturas únicas, las mesas electorales han elevado la solicitud de proclamación de cargos al Consejo General.

En consecuencia, no habrá elecciones el día 15 de diciembre de 2019.

Con lo que decida el Consejo General sobre la proclamación de los cargos se informará a la colegiación.

Las candidaturas únicas han sido las siguientes:

**ELECCIONES A LA JUNTA DE GOBIERNO.** Se ha mantenido una sola candidatura, integrada por los siguientes colegiados/as:

**Presidente:** Dr. D. Antonio Montero Martínez

**Vicepresidente:** Dr. D. David Rubio Flores

**Secretaria:** Dra. D<sup>a</sup>. Carmen Martín Carreras-Presas

**Tesorera:** Dra. D<sup>a</sup>. María Isabel Pernia Ramírez

**Contador:** Dr. D. Bruno Baracco Cabañes

**Vocal 1º:** Dr. D. Juan López-Quiles Martínez

**Vocal 2º:** Dra D<sup>a</sup>. Natalia Navarrete Marabini

**Vocal 3º:** Dra. D<sup>a</sup>. Elena Villalta González

**Vocal 4º:** Dra. D<sup>a</sup>. María Dolores Temprano Maroto

**Vocal 5º:** Dr. D. José M<sup>a</sup> Aranguren Cangas

Por otro lado, éstas son las candidaturas presentadas a las Juntas Provinciales:

**A LA JUNTA PROVINCIAL DE ÁVILA.** Se ha presentado una sola candidatura, integrada por los siguientes colegiados:

**Presidente:** Dr. D. Luis Alfonso Solera Aguado

**Vocal:** Dr. D. Ramón Lorenzo Vignau

**Vocal:** Dr. D. Francisco Javier Pérez Antona

**A LA JUNTA PROVINCIAL DE CIUDAD REAL.** Se ha presentado una sola candidatura, integrada por los siguientes colegiados:

**Presidente:** Dr. D. Tomás Ortego Vidal

**Vocal:** Dr. D. Jesús Emilio Rodríguez Arenas

**Vocal:** Dr. D. Manuel Albi Núñez

**Vocal:** Dra. D<sup>a</sup>. María Teresa Pérez Pizarro

**A LA JUNTA PROVINCIAL DE CUENCA.** Se ha presentado una sola candidatura, integrada por los siguientes colegiados:

**Presidente:** Dr. D. Juan Ángel Martínez Ruipérez

**Vocal:** Dr. D. Rodrigo Carrasco Valiente

**A LA JUNTA PROVINCIAL DE GUADALAJARA.** Se ha presentado una sola candidatura, integrada por los siguientes colegiados:

**Presidente:** Dr. D. Fernando Manuel Pastor Iglesias

**Vocal:** Dr. D. Óscar Garcés Rodrigo

**Vocal:** Dr. D. Pablo Santiago San Nicolás

**A LA JUNTA PROVINCIAL DE TOLEDO.** Se ha presentado una sola candidatura, integrada por los siguientes colegiados:

**Presidente:** Dr. D. Abelardo Mínguez Merlo

**Vocal:** Dr. D. Prometeo Aguirrebeña Olmos

**Vocal:** Dr. D. Francisco Javier Peña Higuera

**Vocal:** Dr. D. Jorge Sánchez Aguado





# ODONTÓLOGOS PARA TRABAJAR EN FRANCIA

Estamos seleccionando 12 odontólogos para trabajar en clínicas en Francia, concretamente en París, Rennes, Lille, Lyon y Estrasburgo.



## REQUISITOS :

- Licenciatura en odontología por una universidad de la UE.
- Nacionalidad de un estado miembro de la UE.
- Imprescindible nivel mínimo de francés A2/B1.
- Se valorará experiencia.



## OFRECEMOS :

- Contrato indefinido
- Remuneración muy atractiva : salario bruto anual entre 70.000 y 120.000 €
- 35 horas semanales. Cuatro días a la semana de lunes a viernes 8:45-18:15
- 5 semanas de vacaciones.
- Personal de apoyo (auxiliares, secretarias)
- Clínicas multidisciplinarias
- Formación y apoyo para instalarse y aprender francés.
- Apoyo para obtener la colegiación en Francia.

**Envía tu curriculum vitae a :**

[recrutement@associationdentasmile.fr](mailto:recrutement@associationdentasmile.fr)

+33 6 37 97 81 17 (Krizia VEGA)

 **DentaSmile**

[www.centres-dentaires-dentasmile.fr](http://www.centres-dentaires-dentasmile.fr)

# Acto de Homenaje de fin de legislatura

El pasado 13 de noviembre, se celebró en la sede del COEM el tradicional “Acto de Homenaje” que se organiza con motivo del final de la legislatura de la Junta de Gobierno.

Al mismo estaban invitados los miembros de las distintas comisiones y vocalías, así como colaboradores de la FCOEM y el personal del Colegio. En el acto se entregaron los diplomas conmemorativos de agradecimiento por los cuatro años de servicio al COEM.



La Junta de Gobierno.



La Comisión Científica.



Los Dres. Baracco, Calatayud, Carrillo y Temprano, en representación de las Revistas Colegiales.



La Comisión Deontológica.



La Comisión de Ejercicio Profesional.



La Comisión de Humanismo.



Comité de asesores y foros de Actualidad Odontológica.



El Comité de Jóvenes.



La Comisión de Compromiso Social y colaboradores de La Cañada Real.



La Comisión de Atención Primaria.



La Comisión de Relaciones con las Universidades y Colectivo Docente.



La Comisión Odontológica Hospitalaria.



La Comisión de Fomento y Promoción de la Salud Oral y Federaciones Deportivas



Departamento Internacional Profesional (DIP).



La Comisión de Relaciones con las Sociedades Científicas y Relaciones con la Industria.



La Comisión para las Relaciones con las Especialidades Médicas.



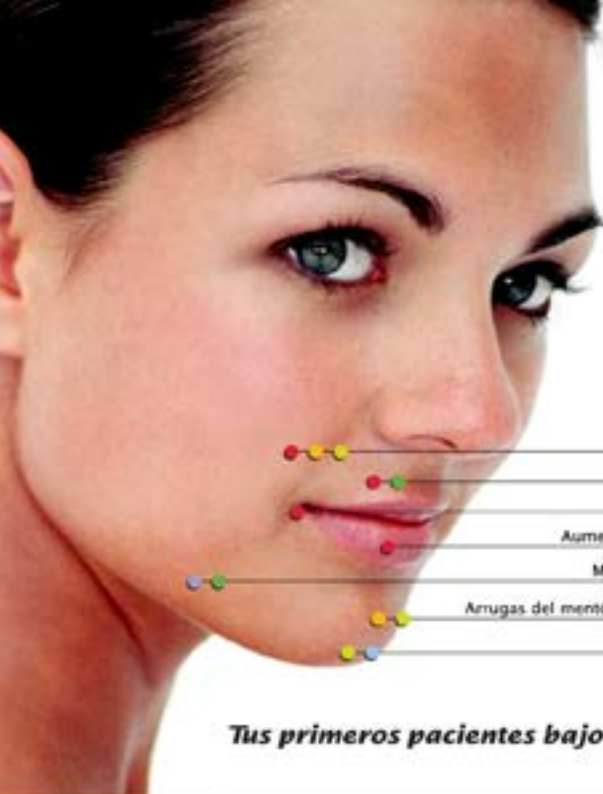
La Comisión de Información sobre Postgrados y Eventos Científicos.



La Comisión sobre Prevención del Cáncer Oral y Tabaquismo.



El personal COEM.



- NOVATOX ●
- MESO ●
- LIPS&MEDIUM ●
- BASIC ●
- PLUS ●
- SUBDERMAL ●

# ADODERM

www.adoderm.com

## CURSOS DE PRÁCTICAS

### Técnicas de infiltración

### Odontología y Ácido Hialurónico

*Tus primeros pacientes bajo la tutela y con la colaboración de cirujanos de reconocido prestigio.*

	Hidratación de la Piel		Tratamiento de Arrugas		Creación de Volúmenes	
CE 0297 MADE IN GERMANY						
	<b>NOVATOX</b>	<b>VARIODERM MESO</b>	<b>VARIODERM LIPS &amp; MEDIUM</b>	<b>VARIODERM BASIC</b>	<b>VARIODERM PLUS</b>	<b>VARIODERM SUBDERMAL</b>
Concentración	ácido hialurónico acetil hexapeptido-3 acnella oleracea fitoestrógenos tripeptido-1	12,8 mg/ml ácido hialurónico no reticulado	12 mg/ml ácido hialurónico altamente reticulado	12 mg/ml ácido hialurónico altamente reticulado	18 mg/ml ácido hialurónico altamente reticulado	27 mg/ml ácido hialurónico altamente reticulado
Contenido						
Indicaciones	arrugas de expresión, arrugas de la edad, frente, contorno de ojos, labios	arrugas superficiales, rostro, cuello, escote, dorso de las manos	en todas las áreas arrugas medias aumento de labios contorno de labios	arrugas medias en todas las áreas contorno de labios	arrugas profundas contorno de cara creación de volumen	especialmente en contorno de cara arrugas muy profundas creación de volumen
Duración	45 días aprox.*	3 meses	6-12 meses	6-12 meses	12-14 meses	14-18 meses
Tamaño aguja	uso tópico diario	30G	27G	27G	27G	27G
Empaque	1 x 30 ml	2 x 1.0 ml	1 x 1.0 ml	2 x 1.0 ml	2 x 1.0 ml	2 x 1.0 ml

BARCELONA



**NUEVOS CURSOS 2020**

MADRID



#### Calendario - Cursos 2020



22/2 Madrid	25/4 Barcelona
29/2 Barcelona	13/6 Madrid
28/3 Madrid	20/6 Barcelona

#### Programa (resumen)

- De 8,00 h. a 9,00 h. Presentación de producto y teórica.
- De 9,00 h. a 14,00 h. Prácticas tuteladas con los doctores ponentes.

#### Precios

Dr. - Dra. SIN PACIENTES .....	340 €
Dr. - Dra. CON UN PACIENTE .....	530 €
Dr. - Dra. CON DOS PACIENTES .....	720 €

Los precios incluyen la totalidad del ácido hialurónico necesario para cualquier tratamiento en el tercio inferior del rostro. Asimismo, productos anestésicos, guantes y material desinfectante.

Diploma acreditativo del curso de prácticas realizado

Información y distribución:

**Orravan Surgical**

www.orravansurgical.com

Solicitud plantilla de inscripción: [info@orravansurgical.com](mailto:info@orravansurgical.com)

Contacto telefónico: José Manuel Navarro - 653 851 882



# GESDEN



Multidispositivo



Multidioma



Agenda inteligente



PACS de imagen dental

[www.gesdenone.com](http://www.gesdenone.com)

Tel : 93 414 43 40  
91 082 00 01

Y tú, ¿te atreves a imaginar?

# ONE WEB



Base de datos exclusiva



Función offline



Integración clínica - laboratorio



Alta velocidad

# “Mantén la calma y ¡salva tu diente!”



El Dr. Antonio Montero en la rueda de prensa.

El pasado 21 de noviembre, presentamos esta campaña divulgativa en colaboración con la FCOEM y la Asociación Española de Endodoncia (AEDE).

Un total de **6,5 millones de españoles han sufrido en algún momento de su vida un traumatismo dental** (según la prevalencia estimada en Europa que se sitúa en el 14% de la población) y los colectivos más afectados son los deportistas. Por este motivo, **distintas federaciones deportivas han decidido sumarse a la iniciativa y comprometerse a difundir el protocolo de actuación entre sus entrenadores, monitores y deportistas**. La Federación Española de Atletismo, de Baloncesto y de Judo; la federación de Baloncesto de Madrid, las federaciones madrileñas de Hockey, Ciclismo, Atletismo y Pádel; la Agrupación Deportiva Marathon, el Club de Baloncesto Estudiantes y representantes de La Vuelta Ciclista a España se adhieren a la campaña.

Otro de los grupos sociales más afectados son los estudiantes. Mientras que el 14% de la población sufre un traumatismo dental a lo largo de su vida, **en el caso de los niños y adolescentes el porcentaje sube hasta el 50%; y ni familiares, profesores o entrenadores saben qué deben hacer para que ese diente se pueda reimplantar por un odontólogo**. Por ello, también se han sumado a la campaña ayuntamientos, centros educativos y universidades.

Para dar a conocer esta campaña, hemos realizado (en la sede

colegial) una rueda de prensa para trasladarla a los medios de comunicación asistentes.

En palabras del presidente del COEM, el **Dr. Antonio Montero: “Esta campaña, no solo debe llegar a la sociedad general, también a los sanitarios”. “Muchos equipos de fútbol con médicos de primer nivel no conocen el procedimiento adecuado ante un traumatismo dental”,** advierte Montero; quien añade que “lo que salva el pronóstico es la rapidez”. En este sentido, las distintas federaciones que se han sumado a la iniciativa aseguran que se debe concienciar al mundo del deporte para actuar en consecuencia y localizar la pieza dental, aunque esto suponga parar los partidos.

‘Mantén la calma y ¡salva tu diente!’ pretende explicar cuáles son los protocolos de actuación ante un traumatismo dental, ya que **en ocho de cada diez casos el éxito está asegurado siempre y cuando el diente**



El Dr. José Aranguren en la rueda de prensa.



sea permanente y no de leche. “La clave es que la actuación debe realizarse en menos de una hora”, remarca el secretario de AEDE, José Aranguren, y puntualiza: “De ahí la importancia de concienciar a los monitores, entrenadores y padres”.

En las lesiones menos graves, fracturas que no son complicadas, lo que hay que hacer es encontrar el fragmento del diente y acudir rápidamente al dentista para que pueda ser pegado. En cambio, si el diente sale de la boca hay que localizarlo y cogerlo por la corona, nunca por la raíz. Si la pieza está sucia, hay que lavarla lo antes posible con agua fría durante un máximo de diez segundos y después, volverla a colocar en el alveolo

(el hueco en el que se alojaba en la boca). Tras esto, la persona afectada debe morder un pañuelo o gasa para mantener el diente en la posición original. Si no se pudiera recolocar, hay que colocar la pieza en un vaso de leche o suero fisiológico y acudir en menos de una hora al odontólogo.

Esta campaña se ha seguido además por las redes sociales con los hashtags #traumatismodental y #salvatudiente. También puedes ver el vídeo que hemos realizado en nuestro canal de youtube [www.youtube.com/dentistasCOEM](http://www.youtube.com/dentistasCOEM)



Foto de familia con algunos de los asistentes a la rueda de prensa.

## ASESORÍA ESPECIALIZADA EN ODONTÓLOGOS Y CLÍNICAS DENTALES

PROINDA  
CONSULTORES

Asesoría Legal y Fiscal 360°

Tramitaciones ante la Consejería y el  
Ministerio de Sanidad (REPS)

Check-List de control para Inspecciones


Apertura de Nuevas Clínicas y Traspasos

Escanea el código  
con tu móvil



  
Contáctanos:  
[asesor@proinda.es](mailto:asesor@proinda.es)

Bravo Murillo, 377, 5ºH  
(Plaza de Castilla) - 28020 Madrid  
T. 91 220 6716  
M. 664 528 627



Síguenos en:  
 Proinda Consultores  
 @Proinda\_Consult  
 Proinda Consultores

# Cáncer de mama y salud oral



El pasado 20 de noviembre, el COEM ha firmado un Convenio de colaboración con el Centro de Patología de la Mama-Fundación Tejerina. Los firmantes: el presidente del Colegio, el Dr. Antonio Montero, y el Dr. Antonio Tejerina. Con esta rúbrica, unen a estas dos instituciones para la realización de actividades de formación de manera conjunta. Además, los colegiados COEM se van a poder beneficiar de unas condiciones económicas especiales en los servicios médicos de la Fundación Tejerina.

*También, en este número de Profesión Dental te adjuntamos el tríptico que hemos hecho con ellos en relación a la prevención y detección temprana del cáncer de mama y los cuidados para la salud oral.*

En este sentido, aquí tienes una entrevista a la Dra. Rocío Cerero, presidenta de la Sociedad Española de Medicina Oral (SEMO).



Dra. Rocío Cerero

## Entrevista:

### Dra. Rocío Cerero

**PRESIDENTA DE LA SOCIEDAD ESPAÑOLA DE MEDICINA ORAL (SEMO)**

*“Con la quimioterapia pueden aparecer diferentes complicaciones cuya severidad varía mucho dependiendo del tipo de tratamiento y de la salud oral previa”*

¿Por qué es importante que una mujer, a la que le acaban de diagnosticar cáncer de mama, acuda al odontólogo?

Principalmente por si el tratamiento va a incluir también quimioterapia.

En ese caso, la quimioterapia puede ocasionar algunas complicaciones orales que, en buena parte, se pueden evitar si no existen problemas bucales y odontológicos previos. Por ello, sería muy útil en primer lugar, realizar una exploración oral minuciosa tanto clínica como radiográfica

con el objetivo de detectar focos infecciosos y dientes o muelas que deban ser restaurados o extraídos.

También **es muy eficaz realizar una limpieza dental todo lo profunda que sea necesario para corregir la inflamación de las encías si la hubiera, adoptando unas pautas de higiene que pueden personalizarse para que sean más efectivas según cada caso.**

¿Cuáles son los cuidados orales que debe llevar a cabo una persona en pleno proceso de tratamiento oncológico?

Es indispensable mantener una buena higiene oral. En algunos casos, si existen molestias, se debe realizar con cepillos manuales muy blandos y con pastas dentales sin detergente para que no resulten irritantes. Pero es una idea equivocada evitar el cepillado por la falsa idea de que podría empeorar las molestias.

Además, se debe evitar el consumo de tabaco y de alcohol. Por otro lado, los alimentos no deben estar muy calientes ni muy especiados. Tampoco es recomendable tomar alimentos ácidos.

Puede ser útil chupar cubitos de hielo (a los que se les puede dar sabores agradables) después de cada ciclo. Y por último, se debe acudir al odontólogo para consultar cualquier problema dental. Se podrán efectuar casi todos los tratamientos que sean necesarios, con las debidas precauciones.

¿Cuáles son las complicaciones más frecuentes a nivel oral que pueden tener las mujeres durante la quimioterapia y/o radioterapia?

La radioterapia en la zona de la mama no va a afectar a la cavidad oral.

Por el contrario, con la quimioterapia pueden aparecer diferentes complicaciones cuya severidad varía mucho dependiendo del tipo de tratamiento y de la salud oral previa.

En los casos más leves, que suele ser lo más frecuente, puede aparecer sensación de boca seca y variaciones en el sabor de los alimentos.

**En algunas ocasiones, se puede producir una alteración de la mucosa oral denominada mucositis. Se manifiesta aproximadamente una semana después del ciclo y puede repetirse en los siguientes ciclos, o no.** Lo más habitual es que

se trate de un enrojecimiento e irritación de la mucosa, que molesta y escuece con determinados alimentos, aunque en otros casos, pueden producirse algunas heridas, inflamación de las encías e incluso en los casos más graves, úlceras más profundas.

Es importante señalar que hay algunos fármacos (es importante saber si están incluidos en la quimioterapia) que pueden producir una necrosis maxilar tras una extracción dentaria.

¿Cómo se pueden paliar esas complicaciones?

Es importante señalar que son temporales y que después del tratamiento se restablece la normalidad.

**Es indispensable llevar a cabo una higiene bucal correcta con las debidas modificaciones si son necesarias: de forma cuidadosa, con cepillo muy blando y utilizando pastas dentales sin detergente y de sabores suaves.** No olvidemos tener en cuenta que la falta de higiene oral produce inflamación de las encías y eso a su vez, produciría una incomodidad que podría sumarse a las derivadas del propio tratamiento de quimioterapia. El gel de ácido hialurónico puede ayudar a mantener hidratada la boca.

En caso de mucositis leves, el odontólogo puede pautar diversos tratamientos. Hay diferentes enjuagues que pueden ayudar como los colutorios de las líneas de boca seca de algunas marcas o los enjuagues con manzanilla.

En el caso de mucositis severas, con úlceras importantes, será el oncólogo quien debe decidir cual es el tratamiento más adecuado.



Desde el COEM colaboramos estrechamente con el Colegio Profesional de Fisioterapeutas de la Comunidad de Madrid. Con ellos hemos elaborado esta guía práctica con pequeños consejos para mejorar la salud corporal de los odontólogos.

Tus hábitos posturales influyen en tu movilidad futura

# ¡Cuídate!

Vosotros cuidáis nuestra boca. Los fisioterapeutas queremos ayudaros a cuidar vuestro cuerpo.

## 1

### EJERCICIOS DE EXPANSIÓN TORÁCICA QUE AYUDARÁN A TU SOBRECARGA DORSAL



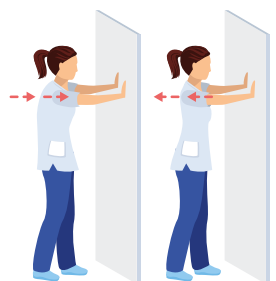
## 2

### EJERCICIOS DE LA MUSCULATURA ESTABILIZADORA CERVICAL



**1. Musculatura flexora:** Con la barbilla ligeramente hacia el suelo y las palmas de las manos apoyadas en la frente, empujar con la cabeza hacia delante y con las manos hacia atrás. También puede realizarse contra una pared manteniendo la posición. Realizar 10 repeticiones durante 10 segundos.

**2. Musculatura extensora:** Con la barbilla ligeramente hacia el suelo y las palmas de las manos apoyadas en el occipital, o utilizando una toalla en las cervicales, empujar la cabeza hacia atrás y con las manos hacia delante. Realizar 10 repeticiones durante 10 segundos.



## 3

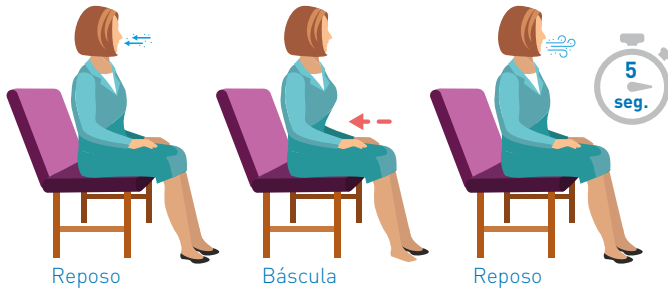
### EJERCICIOS DE MUSCULATURA ESTABILIZADORA ESCAPULAR

Con las manos apoyadas en la pared, realizar proyección (sacar chepa) y retracción (sacar pecho) de las escápulas. Realizar 10 repeticiones de 10 segundos. Evitarás compensaciones durante el trabajo manipulativo.

## EJERCICIOS RECOMENDADOS PARA LA CONSULTA

# 4

### EJERCICIOS DE MUSCULATURA ESTABILIZADORA ABDOMINO-LUMBOPÉLVICA QUE AYUDARÁN A DAR ESTABILIDAD DINÁMICA A TU ZONA LUMBAR



Sentado en una silla firme, pero sin apoyar la espalda en el respaldo, con las manos colocadas sobre las rodillas. Tomamos aire y al soltarlo, apretamos el abdomen tratando de dejar la columna baja plana. Mantener 5 segundos y volver a la posición inicial.

# 5

### ESTIRAMIENTOS DE LA MUSCULATURA ACORTADA

#### PAUTAS PARA ESTIRAR:

- Intenta estirar una vez al día.
- Parte de la posición inicial y toma aire previamente.
- Llega al punto de máxima tensión SIN dolor.
- Mantén SIN rebotes durante al menos 30".
- Vuelve a la posición inicial lentamente.

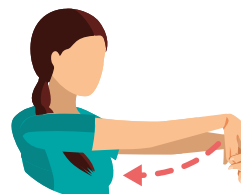


**Trapecios y Elevadores de la escápula:** Con una mano agarrada al asiento, inclinar lateralmente del cuello hacia el otro lado. Con ayuda de la otra mano, estirarás el trapecio. Si realizas flexión máxima y rotación del cuello, estirarás el elevador de la escápula. Mantener 30 segundos y volver a la posición inicial.



**Rotadores internos/Pectorales:** Con la mano apoyada en la pared (o marco de una puerta) por encima de la altura del hombro, inclínate hacia adelante y rota el tronco para el lado contrario. También puedes agarrarte las manos por detrás y expandir el tórax. Mantén estas posiciones durante 30 segundos.

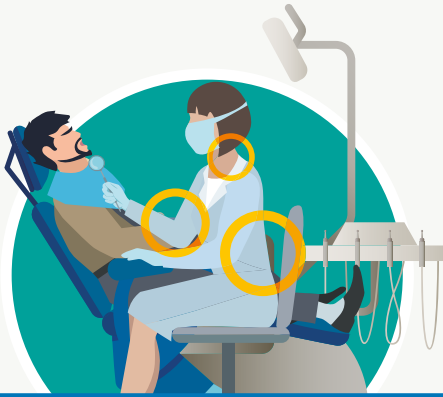
**Musculatura del antebrazo:** Con el codo estirado, empujar con la mano contralateral para aumentar al máximo la flexión o extensión hasta notar sensación de tensión.



Estiramiento epicondíleos



Estiramiento epitrocleares



La aparición de alteraciones musculoesqueléticas están relacionadas con la realización de movimientos repetitivos, aplicación de fuerza y posturas incómodas y mantenidas en el trabajo. Situaciones que se dan demasiado a menudo en vuestras consultas.

Para ello, os ofrecemos una serie de **consejos y ejercicios** que os ayudarán a mantener vuestra funcionalidad y evitar futuras lesiones y enfermedades laborales:

## PAUTAS DE HIGIENE POSTURAL

- > **Ajusta la altura del sillón** del paciente y del vuestro de forma que evite tener el tronco y el cuello muy flexionados hacia delante.
- > **Evita rotar el tronco.** Coge tu instrumental con la mano más cercana. Utiliza tus pies y las ruedas de tu silla para girar a derecha o izquierda sin rotar el tronco.
- > **Mantén los codos lo más cerca de tu cuerpo posible** y trata de **evitar las posturas mantenidas** de elevación de los brazos (flexión de hombros no superior a 45°) para manipular la boca del paciente. Consíguelo adecuando tu altura y la del paciente.
- > **Separa tus miembros inferiores** abriendo las caderas 110°, apoyando los pies en el suelo (o reposapiés) de forma que la cadera y las rodillas queden a 90°. Mantén en posición neutra la pelvis e intenta que tu zona lumbar esté siempre reposada en el respaldo de tu silla. Tu zona lumbar te lo agradecerá.

## REALIZA MICROPAUSAS ENTRE PACIENTE Y PACIENTE

Aprovéchalas para realizar alguno de los ejercicios que te proponemos o:

- > **Levántate y muévete.**
- > **Realiza 2 o 3 respiraciones** abdominodiafragmáticas profundas y lentas. Éstas te ayudarán a disminuir la tensión de la musculatura accesoria de la respiración (ECOM, escalenos, pectorales, serrato mayor, trapecio, romboides...).



# Libro de Quirófano

Según la Orden de la Comunidad de Madrid 1158/2018 y tal y como indica el Anexo I, Artículo 2, Punto 4; en el caso de realizar actividades quirúrgicas en la clínica dental, se debe disponer de un libro de quirófano donde se anotarán todas las intervenciones.

Desde el COEM hemos preparado uno para que lo uses en tu consulta.

LOGO CLÍNICA	FECHA INTERVENCIÓN:		
<b>LIBRO DE QUIRÓFANO (Orden 1158/2018. Anexo I. Artículo 2. Punto 4)</b>			
DR./A:			
DIAGNÓSTICO:			
Nombre del paciente	Teléfono (paciente)	Procedimientos	Observaciones
<small>Procedimientos: Técnica, tipo anestesia, duración, etc. / Observaciones. Recuentos material, biopsia, etc.</small>			

## Renovación Seguro Responsabilidad Civil

Se acerca la renovación anual del Seguro de Responsabilidad Civil profesional. Las primas para 2020 no han variado para ninguna cobertura.

Son éstas:

Cobertura 300.000 €	145 €
Cobertura 600.000 €	176,20 €
Cobertura 900.000 €	212,80 €
Cobertura 1.200.000 €	260,15 €
GARANTIAS OPTATIVAS	
Dev. Honorarios 3000 €	19,11 €
Dev. Honorarios 6000 €	23,35 €
Dev. Honorarios 9000 €	25,48 €

Las renovaciones de los colegiados que ya la tengan contratada, serán pasadas al cobro mediante recibo bancario el 1 de enero de 2020.

Como se ha comunicado también por la página web del COEM, cualquier modificación sobre las coberturas contratadas, deberán realizarlo por escrito antes del próximo día 15 de diciembre.



# El Dentista en los hospitales

En la Comunidad de Madrid aún son pocos los hospitales públicos o privados que cuentan con Servicios de Odontología, pero en el futuro será difícil entender en España un gran hospital sin odontólogos, al igual que ya existen en otros países de Europa y América.

Los diferentes especialistas de un hospital evitan en lo posible complicaciones ajenas a sus técnicas. Una infección en la cavidad bucal, cuando no se ha realizado por protocolo la consulta con el odontólogo, puede complicar innecesariamente tratamientos como un trasplante o una cirugía cardíaca.

En este número, entrevistamos al Dr. Tomás Hernán Pérez de la Ossa, odontólogo adjunto al Servicio de Estomatología y Odontología del Hospital General Universitario Gregorio Marañón de Madrid. Este servicio es pionero y de referencia en España desde hace 35 años.

## Entrevista:

### Dr. Tomás Hernán Pérez de la Ossa

*“Los odontólogos, como profesionales de la salud, deben estar integrados en los equipos hospitalarios para poder resolver*



Dr. Tomás Hernán Pérez de la Ossa

*multitud de patologías bucales que de otra manera, quedarían sin atención en pacientes cada vez más comprometidos y de edad más avanzada”*

#### ¿Qué profesionales integran el Servicio de Odontología del Marañón?

Hasta el año 2005, lo integraban solo estomatólogos pero desde ese año y con la actual Jefa del Servicio, la Dra. Vázquez Piñero, los odontólogos pudimos acceder a formar parte de la plantilla hospitalaria.

Personalmente, estoy vinculado al hospital desde el año 2006. En la actualidad, el Servicio está integrado por un equipo de odontólogos y estomatólogos que combinan una extensa experiencia profesional y una reconocida proyección investigadora. La combinación de estos perfiles profesionales permite diagnosticar y tratar patologías menos frecuentes o con un mayor grado de complejidad.

#### ¿Por qué cree que son necesarios los Servicios de Odontología en los hospitales?

No solo son necesarios, son imprescindibles; si realmente queremos ofrecer a los pacientes una asistencia a la altura de un país desarrollado.

En ocasiones, la patología bucodental debe ser tratada a nivel hospitalario, pues su abordaje precisa de la estabilización de la patología de base del paciente y la preparación de éste antes de ser intervenido.

En otras, la complejidad de la patología bucodental a tratar, sobre todo si es quirúrgica, obliga a realizarla bajo anestesia general, por lo que es inevitable la atención hospitalaria.

Tampoco podemos olvidar a los pacientes que, bien por situaciones de ansiedad, patología psiquiátrica o discapacidad intelectual severa, no pueden colaborar para la realización del tratamiento y precisan anestesia general.

Por otra parte, los principales motivos de la urgencia odontológica pediátrica, que en ocasiones requiere ingreso, son patologías relacionadas con las caries. Su manejo difiere considerablemente del adulto y requiere una mayor especialización.



## ¿Qué cree que aporta un servicio de estas características?

La atención multidisciplinar de los pacientes a día de hoy, y más en un hospital de este nivel, es insustituible. Los odontólogos, como profesionales de la salud, deben estar integrados en los equipos hospitalarios para poder resolver multitud de patologías bucales que de otra manera, quedarían sin atención en pacientes cada vez más comprometidos y de edad más avanzada.

La oncología, la cardiología y otras especialidades médicas no son ajenas a este hecho y desde hace años colaboramos estrechamente para el diagnóstico previo y la resolución de posibles complicaciones en pacientes que van a ser sometidos a trasplante, precisan quimioterapia o radioterapia.

**La relación entre la patología bucodental y otras enfermedades no puede ser obviada a día de hoy; por lo que la necesidad de integración de odontólogos en los hospitales es un hecho evidente.**

En un centro de estas características, la comunicación entre los diferentes profesionales sanitarios es fluida, directa y sumamente rápida, lo que facilita una mejor atención a todos sus pacientes.

Nos consta que el Servicio de Odontología del Marañón ha sido pionero y es centro de referencia en la atención a personas con discapacidad intelectual

Las personas con discapacidad intelectual severa solo permiten que se les realice el tratamiento bucodental con anestesia general en un centro hospitalario.

El diagnóstico, en muchos casos, es intraoperatorio con el paciente anestesiado (por ausencia de colaboración en la exploración), así como la realización de los tratamientos dentales que deben ser llevados a cabo por profesionales especializados y familiarizados con estas patologías, como son los odontólogos.

**Hasta el año 2005 se atendían a personas procedentes de otras provincias al no existir en la mayoría de ellas, un servicio de odontología con una atención reglada como el nuestro.**

## ¿Qué ha supuesto esta prestación de la Comunidad de Madrid para la población con discapacidad intelectual severa?

Esta prestación del Servicio de Odontología del Marañón contribuye notablemente con su "cartera de servicios" no sólo a mejorar la salud bucodental de una población desfavorecida, la mayoría de las veces con pocos recursos, sino también a mejorar su calidad de vida.

El envejecimiento progresivo de la población y la coexistencia de diferentes patologías sistémicas y medicaciones hacen imposible manejar el 100% de los procesos odontológicos en los centros de atención primaria.

Experiencias como la del Servicio de Estomatología y Odontología del Marañón, deben enseñarnos que los odontólogos en los hospitales son necesarios para mejorar la atención integral de los pacientes.



Equipo de odontólogos y estomatólogos Dres.: Martín, Santamaría, Hernán, Monturiol, Cobo, Cecilia, Pedrero, Rayo Cortezo. Gadea y la Dra. Vázquez Piñeiro, Jefa del Servicio.

# La COPE en el COEM



De izquierda a derecha: Dr. Luis Rasal Ortigas (vocal del Consejo General de Dentistas), Dr. Ángel Carrero Vázquez (presidente del Colegio de dentistas de Cádiz), Dr. Antonio Montero (presidente del COEM), Dr. Óscar Castro Reina (presidente del Consejo de Dentistas), Carlos Herrera (periodista), Dr. Francisco García Lorente (vicepresidente del Consejo de Dentistas), Dr. Alejandro López Quiroga (vicesecretario y vicesorsero del Consejo de Dentistas).

El 17 de octubre, Carlos Herrera y su equipo retransmitieron en directo su programa matinal "Herrera en COPE" desde el Auditorio del Colegio.

Una actividad que fue organizada por el Consejo General de Dentistas y que ha puesto en valor los servicios que ofrece el Espacio COEM.

Seis horas de radio cargadas de información, ocio, tertulia y con una entrevista al Dr. Antonio Montero.

El presidente del COEM contó a los oyentes las campañas divulgativas que hace el Colegio como la dedicada a los cigarrillos electrónicos: "¿De verdad crees que esto no daña tu salud?" o la recientemente presentada, en colaboración con AEDE, sobre los traumatismos dentales.



El Dr. Antonio Montero y el periodista Carlos Herrera, en uno de los descansos del programa.



El Dr. Antonio Montero en un momento de la entrevista que le hizo Carlos Herrera.

Además, ha explicado la labor solidaria que hace la Fundación COEM en la Cañada Real, una de las zonas más desfavorecidas de Madrid, donde se atiende a los más pequeños. Tal y como ha explicado el Dr. Montero "no es solo una forma de cuidar su salud bucodental, también es una forma de educarles y enseñarles lo importante que es tener buenas rutinas orales. Un niño que se forma en salud oral será un adulto comprometido con acudir al odontólogo de modo regular en el futuro".

Por último, también analizó el balance del Convenio Bucodental Infantil de la Comunidad de Madrid instando a las autoridades a poder repetirlo el año que viene por los buenos resultados sanitarios que ofrece.

Sin duda, un momento para poner en valor la Odontología y hablar de salud bucodental en las ondas.



ODONTÓLOGO Y ARQUITECTO  
UNIDOS POR UNA SOLUCIÓN INTEGRAL

DISEÑO Y CONSTRUCCIÓN DE  
CLÍNICAS ODONTOLÓGICAS

AS  
Arquitectura  
sanitaria

01

Proyectos y  
Diseño interior  
en 3D



02

Licencias  
Sanitarias y  
de Apertura



03

Asesoramiento  
y Aparatología



04

Ejecución y  
seguimiento de  
las obras



05

Puesta en  
Marcha y  
funcionamiento



GRUPO ARQUITECTURA SANITARIA

Especializados en diseño y ejecución de centros sanitarios

Telef. 91 534.45.66  
info@bcarquitectos.net www.bcarquitectos.net  
C/Rodríguez Marín-88.local.28016 Madrid

BC  
arquitectos

# #TuDentistaTeInforma

El COEM ha creado la sección “Tu Dentista te Informa” en sus redes sociales. Desde mediados de octubre, los colegiados y todos aquellos que sigan al Colegio en Facebook, Twitter e Instagram, podrán ver las noticias, consejos y curiosidades que desde el COEM y la FCOEM queremos trasladar a la población. Aunque cada día se publique contenido, son los martes los días dedicados a esta iniciativa con este hashtag.

Te recordamos cuáles son nuestras cuentas en redes sociales.

**Facebook:**

<https://www.facebook.com/dentistasCOEM/>

**Twitter:** @dentistasCOEM

**Instagram:** dentistas.coem

Síguenos y comparte nuestras publicaciones para poder llegar a más usuarios. ¡Te esperamos en la red!



## Peque COEM: “Heidi, el musical”

**Lugar:** Teatros San Pol

Calle San Pol de Mar, 1. 28008, Madrid

Sábado 21 de diciembre a las 12 horas.

Máximo 3 acompañantes por colegiado.

Imprescindible formalizar inscripción en:

[www.coem.org.es/peque-com](http://www.coem.org.es/peque-com)



Además, estaremos allí colaborando con la **Operación Kilo**. No te olvides de llevar comida para el Banco de Alimentos.

## Participa en la Operación Kilo Online del COEM



Un año más, el COEM colabora con el Banco de Alimentos a través de la Operación Kilo. Como el año pasado, la compra de alimentos será online. Para que todos los que queráis colaborar con esta iniciativa no tengáis que desplazaros hasta la sede del Colegio a traer la comida, se ha creado una web donde se podrán hacer las donaciones de una manera muy sencilla. ¡Confiamos en todos vosotros para superar la cantidad de alimentos donados el año pasado!

La recogida de alimentos online será del 20 de noviembre al 23 de diciembre. Ésta es la web:

<https://bam.civi-go.net/op-kilo/coem>



# Expodent



## LA MÁS ALTA CALIDAD AL MÁS BAJO PRECIO



¿Le gustaría ofrecer a sus pacientes un trabajo como éste por sólo **29,70€** la corona?

Otros ejemplos de nuestros precios:



**55€** Prótesis completa superior o inferior



Desde **39€** Valplast



Desde **33,50€** Esquelético



Laboratorio:

Via Giraldo de Merlo N2 Bloque 4 Bajo A

CAP: 13005 Ciudad Real [España]

Tfn: +34 926 255 145

E-mail: software@expodent.com

## Nº1 en elaboración de prótesis dentales

\*Las fotografías de este anuncio corresponden a trabajos realizados en nuestros laboratorios.

# Primeras ediciones del Curso de emergencias en clínicas de Odontología

El pasado 5 de octubre y 23 de noviembre se celebraron en nuestra sede colegial el primer y segundo curso de emergencias. El objetivo de estas formaciones es saber manejar las posibles situaciones críticas, a nivel sanitario, que se pueden dar en una clínica.

Es un curso dirigido a todo el personal que forma parte de la consulta odontológica desde odontólogos hasta auxiliares, higienistas o recepcionistas.

Impartida por médicos intensivistas, esta formación que ofrece el COEM tiene una parte teórica y una práctica.



Parte teórica del Curso de emergencias.



Parte práctica del Curso de emergencias.

En ella, los asistentes pudieron realizar in situ simulacros con materiales de entrenamiento de última generación.

Debido al éxito de las dos convocatorias, se está trabajando para poder ofrecer nuevas ediciones próximamente.

## Entrevista:

### Dr. Borja Díez

#### DIRECTOR MÉDICO EN PROYECTO REANIMACIÓN



Dr. Borja Díez

*“Prevención y formación es una máxima que intentamos transmitir a los alumnos en este curso en donde se enseña a prevenir las situaciones de emergencia y a cómo actuar ante las mismas con plenas garantías de éxito”*

### ¿Por qué es importante que el personal de una clínica de Odontología realice este curso de emergencias?

Porque son personal cualificado para poder salvar vidas y son profesionales que tratan a diario con la salud de sus pacientes. Da gusto ver su implicación en este tipo de cursos porque demuestran sus ganas de aprender y su vinculación y ganas de proteger a sus pacientes. **La formación continuada debería ser una asignatura para todas las profesiones que trabajan con la salud.** En este tipo de cursos, con su modelo de formación reciclada cada 2 años, se permite tener conocimientos en perfecto estado y activos, dotando al profesional del mundo de la Odontología de aptitudes necesarias para atender de manera correcta las posibles emergencias médicas que puedan surgir en sus clínicas.

### ¿Qué técnicas aprenden en este curso?

En este curso se toma conciencia, sobre todo, de las posibles situaciones de emergencia que se pueden encontrar en sus clínicas de Odontología a diario. Si bien es cierto que son poco frecuentes, pueden conllevar momentos de estrés tanto en el paciente y sus familiares como en el personal de la clínica. Estamos hablando de seguridad del paciente, lo que viene a ser formación del profesional para atender mejor a los pacientes. Estar preparado y bien formado en este tipo de emergencias dota al profesional de aptitudes para manejar de manera eficiente estas situaciones. **PREVENCIÓN y FORMACIÓN** es una máxima que intentamos transmitir a los alumnos en este curso en donde se enseña a prevenir las situaciones de emergencia y a cómo actuar ante las mismas con plenas garantías de éxito. En la parte práctica, se realizan varios simulacros reales en donde los alumnos se ven obligados a tomar decisiones con el material aportado en el curso, simulando el concepto que estamos intentando llevar a las "Clínicas Cardioprotégidas", en donde se dispone del material necesario para atender la emergencia médica, así como personal con formación específica.

### ¿Cuáles son los casos más frecuentes de emergencias en clínicas odontológicas?

Empezando desde la más frecuente, el síncope vasovagal, hasta la menos frecuente y más grave, la parada

cardiorrespiratoria. En este curso se hace una revisión de las emergencias médicas más frecuentes a las que se podría enfrentar un odontólogo a lo largo de su carrera profesional. De manera esquemática, **el alumno aprende a cómo diagnosticar rápidamente este tipo de emergencias y a cómo actuar ante las mismas, pautando un tratamiento adecuado con los fármacos presentes en el botiquín que deben disponer las clínicas de Odontología.**

### ¿Qué deben tener siempre los odontólogos en las clínicas en casos de emergencias?

Material y formación. Partiendo de la base de que la normativa exige la presencia de un desfibrilador en las clínicas, es fundamental disponer de material que nos permita hacer un rápido diagnóstico de la patología más frecuente a la que se puede enfrentar un odontólogo: desde un tensiómetro hasta un pulsioxímetro, pasando por una bala de oxígeno, etc. **Es fundamental poseer un pequeño botiquín con medicación de primera necesidad ante las emergencias más frecuentes.** En cuanto a la formación, recomendamos este tipo de cursos de manera cíclica para que los conceptos aprendidos en el primer curso queden más asentados en el curso de reciclaje. Se trata de dar formación continuada.

### ¿Cuál ha sido el resultado de estas dos primeras ediciones del Curso?

Fantástico. Estamos francamente muy contentos con el resultado de los cursos y esto es debido a que vemos la implicación de los alumnos, así como sus ganas de aprender. Es muy gratificante enseñar a aquellos que quieren aprender y sin duda, los odontólogos demuestran que se preocupan por sus pacientes; se preocupan por darles la mejor atención posible. Yo también hago mis revisiones anuales en mi dentista, el Dr. García Baeza, y su presencia en el último curso fue una gran satisfacción personal. Sobre todo, una garantía para mí al saber que, en caso de emergencia, mi dentista está preparado para salvarme la vida.

# Aprender salud bucodental desde pequeños



Tras la vuelta del verano pasado volvimos a lanzar la campaña “¡Tus dientes vuelven al cole!” y “Amigos del Ratoncito Pérez” en algunos colegios de la Comunidad de Madrid. En concreto, en los colegios se han realizado talleres y actividades para enseñar a los más pequeños a cuidar sus dientes y a tener una correcta y óptima higiene oral. Una forma de inculcarles la importancia de la prevención desde pequeños.



## LOTERÍA DE NAVIDAD DEL COEM

YA ESTÁ DISPONIBLE EL NÚMERO DE  
LOTERÍA DE NAVIDAD QUE JUEGA EL COLEGIO:

# 27154



Puede adquirirse en la Administración nº128 (C/Raimundo Fdez. Villaverde, 27. Madrid)  
hasta el próximo 14 de diciembre o hasta agotar existencias.

**IMPORTANTE: NO SE VENDE EN LA SEDE DEL COLEGIO**



# Seminario: “Presente y futuro de la identificación en Odontología Forense”



Colegiados del COEM, Gilberto Pérez (Asesoría Jurídica), Miguel García (Gerente COEM), José Carlos Beltrán (organizador) y otros asistentes al Seminario.

El pasado 5 de noviembre, se celebró (en el Campus Universitario de Alcalá de Henares) esta jornada organizada por el Instituto Universitario de Investigación en Ciencias Policiales (IUICP) y en la que colaboró el COEM.

Sus objetivos han sido impulsar de una parte, la trascendencia de la identificación odontológica en la investigación policial y de otra, iniciar el camino de cooperación e intercambio de información entre Odontólogos,

Forenses y Fuerzas y Cuerpos de Seguridad; siendo fundamental el historial clínico dental elaborado por odontólogos y su cotejo posterior con el odontograma post mortem (PM), extraído de la exploración bucodental realizada a un cadáver por Forenses o especialistas en Policía Científica.

Del contenido de las ponencias, se pueden extraer las siguientes conclusiones:

La inexistencia de una normativa que regule y protocolice actuaciones de trabajo entre Instituciones. Algo que es imprescindible. Y la necesidad del marcado de prótesis dentales. Esto

es trascendental en la identificación de cadáveres en sucesos con víctimas múltiples, cuando estos resultan degradados por una carbonización en condiciones extremas.

En definitiva, el Seminario delimitó con transparencia las necesidades técnico-jurídicas pendientes de desarrollo y orientó el camino para el mismo.



## Expodental 2020

El próximo año esta feria estrena imagen para poner en valor el papel de la Tecnología al servicio de los profesionales del sector bucodental. Se celebrará del 12 al 14 de marzo en los pabellones 2, 4, 6 y 8 de Ifema, en Madrid.

El COEM tendrá su stand ubicado en el pabellón 2. El número que tenemos asignado es: 2A07. Ven a visitarnos. ¡Te esperamos!

**EXPO DENTAL**

SALÓN INTERNACIONAL DE EQUIPOS,  
PRODUCTOS Y SERVICIOS DENTALES

12-14  
Marzo  
2020



**Salón  
Internacional  
de Equipos,  
Productos y  
Servicios Dentales**

12-14 Marzo 2020



# Presentaciones de libros en el COEM – Aula de Humanismo



El pasado 30 de octubre, se celebró en la sede colegial la presentación de “Opus Cordis”, del Dr. Carlos Leopoldo García Álvarez. La presentación fue llevada a cabo por el Dr. José Santos Carrillo Baracaldo.



El 12 de noviembre, fue el turno de la escritora Paloma Sánchez-Garnica con su nueva novela “La sospecha de Sofía”, también conducida por el Dr. José Santos Carrillo Baracaldo.



Y el 18 de noviembre, el Dr. José María Vega del Barrio, presentó “El cuerpo humano, la música, la medicina y los músicos” de la mano del Dr. Antonio Bascones Martínez y de D. Antonio Núñez González.



## Presentación del libro “Tú no matarás”



Si te perdiste las presentaciones anteriores, todavía puedes asistir a la última que se va a celebrar este año. Será el próximo 11 de diciembre del libro “Tú no matarás, de la escritora Julia Navarro.

La presentación será conducida por el Dr. José Santos Carrillo Baracaldo. ¡Te esperamos a las 20:30 horas en la sede colegial!



# Seguro de ciberriesgos: la seguridad cibernética de tu negocio



La disrupción tecnológica ha ido desarrollándose paralelamente a un problema derivado del uso de internet: los ciberriesgos. Aquellas situaciones en las que nos encontramos desprotegidos, ya sea como empresas, trabajadores o individuos, y donde nos convertimos **víctimas de un ataque cibernético** en el que ciberdelincuentes atacan nuestros ordenadores y servidores produciendo: daños en el sistema informático, robo de información sensible, fuga de información, ransomware (infiltrarse en los sistemas para dañar o cifrar los archivos, solicitando un rescate), phishing (suplantación de identidad de un sitio web o de identidad), etc.

**Así, los ciberriesgos se han convertido en una de las principales preocupaciones de todas las organizaciones y profesionales**, especialmente después de los ataques maliciosos y casos de extorsión sufridos en los últimos años. En el año 2017, España batió su récord de ciberataques con más de 120.000 incidentes y un incremento del 140% en tan solo dos años, según datos del Instituto Nacional de Ciberseguridad de España.

Aunque **los daños** pueden venir de fuera, a veces, también **pueden generarse desde nuestra propia empresa y no solo por actos malintencionados de alguno de nuestros empleados sino también**

**por errores involuntarios**. Para ilustrarlo, vemos un ejemplo de un siniestro de causa interna relacionado con la protección de datos personales y los riesgos informáticos: una clínica odontológica decide enviar un correo masivo informando a todos sus clientes de un cambio de domicilio. Por un error de la persona encargada de enviar la comunicación, se envía la comunicación mediante un correo electrónico con copia abierta a todos los destinatarios (en lugar de realizar una “copia oculta” o acudir a otros sistemas más seguros). Al cabo de dos días, el centro comienza a recibir reclamaciones de clientes que han comprobado como multitud de desconocidos son conocedores de que ellos utilizan los servicios de dicho centro, algo que ellos no deseaban de ninguna manera.

**¿Por qué tenemos que plantearnos la contratación de un seguro de ciberriesgos que reduzca el riesgo y las pérdidas?**

**Todas las empresas**, incluso las más pequeñas, **están expuestas a los riesgos cibernéticos**. Todas gestionan datos de carácter personal, dependen de sistemas informáticos y redes, contratan servicios a terceros y en la nube, generan y protegen su propiedad intelectual y, además, están sujetos al cumplimiento

de una normativa sectorial, local, nacional y europea. Por estas razones, cualquier empresa debe tomar las medidas necesarias para **preservar su competitividad y supervivencia hacia incidentes cibernéticos**.

Para cubrir los riesgos es necesario contratar un **seguro de ciberriesgos** que pueda indemnizar las pérdidas lo antes posible. Éstas son algunas de las coberturas que puede ofrecer un seguro de ciberriesgos:

- Disponer de un equipo especialista en respuesta en caso de incidente.
- Servicios de actuaciones inmediatas y de contingencia.
- Recuperación de datos.

- Pérdidas por interrupción del negocio.
- Responsabilidad por accidente: a terceros, a organismos reguladores, por publicaciones en internet, sanciones para industrias PCI, asumir la defensa jurídica y pago de fianzas.
- Incidentes de ciberextorsión.

Si estás interesado en analizar los riesgos cibernéticos a los que puedes estar expuestos y recibir una propuesta personalizada sin compromiso llama al **900 10 30 44 / 91 436 24 42** o escríbenos a **coem@med.es**.

El COEM actúa en calidad de colaborador externo de MEDICORASSE, Correduría de Seguros del CMB, SAU. NIF A-59-498220. DGSFP, clave J-928. Póliza de responsabilidad civil y capacidad financiera de acuerdo con la ley 26/2006, de 17 de julio.

## Tu salud es lo más importante para nosotros


COEM Salud, la póliza de salud para los colegiados del COEM

- Sin copagos.
- Sin recargos por fraccionamiento.
- Libre elección entre más de 28.000 profesionales y 241 centros hospitalarios.

Pide más información en el **900 10 30 44** o en **coem@med.es**



 **Medicorasse**  
Correduría de seguros



LA JUNTA DE GOBIERNO,  
LAS COMISIONES DEL COEM  
Y SU FUNDACIÓN  
OS DESEAMOS UNA NAVIDAD LLENA DE  
*salud, sonrisas y amor*

**coem** 

Ilustre Colegio Oficial de Odontólogos y  
Estomatólogos de la 1ª Región

9 de octubre de 2019

## Reunión de los miembros de las Juntas Provinciales



Miembros de la Junta de Gobierno y de las Juntas Provinciales en la reunión.

El pasado 9 de octubre, el presidente del COEM, el Dr. Antonio Montero, y varios miembros de la Junta de Gobierno se reunieron con los representantes de las Juntas Provinciales de Toledo, Ciudad Real, Guadalajara, Cuenca y Ávila, en la sede colegial.

Uno de los temas tratados fue la convocatoria de elecciones del 15 de diciembre. Juntos repasaron el calendario electoral y comentaron los aspectos relativos a la organización de todo este proceso.

Además, se acordó que se va a trabajar en la mejora de la comunicación entre el COEM y las Juntas, haciéndoles partícipes de las distintas actividades e iniciativas que se ponen en marcha desde el Colegio como por ejemplo, las campañas divulgativas del COEM y la

FCOEM. De esta forma podrán hacerlas extensivas a su ámbito territorial.

Por último, se ha remarcado el efecto positivo que han tenido las comunicaciones de las ofertas formativas a los colegiados, ya que se están programando un mayor número de cursos debido a la gran afluencia de asistentes.

31 de octubre de 2019

## Reunión en la Consejería de Sanidad

El presidente del COEM, el Dr. Antonio Montero, y la directora de la FCOEM, la Dra. Marisol Ucha, se han reunido con Doña Elena Mantilla, la nueva Directora General de Inspección y Ordenación Sanitaria de la Consejería de Sanidad de la Comunidad de Madrid.

En el encuentro han presentado las demandas que desde el Colegio se solicitan a la Consejería además de hablar de la Orden de la Comunidad de Madrid (1158/2018) y del protocolo de que los inspectores van a llevar a partir de ahora a las clínicas.



De izquierda a derecha: el Dr. Antonio Montero (presidente del COEM), Doña Elena Mantilla (directora Ordenación Sanitaria de la Consejería de Sanidad), Pilar Canivell y la Dra. Marisol Ucha (directora de la FCOEM).

## Rectificación

En cumplimiento de la ley Orgánica 2/1984, de 26 de marzo, el Ilustre Colegio de Odontólogos y Estomatólogos de la 1ª Región, publica la siguiente nota de rectificación:

Por error en la transcripción de la entrevista publicada en la revista Profesión Dental Vol. 22, número 3 (Abril-Mayo 2019), en la página 32, donde se indica: "El programa

*científico multidisciplinar está dirigido por la Dra. Somacarrera y tratará las diferentes especialidades odontológicas enfocadas a las características de los pacientes mayores", debería haberse publicado como "El programa científico multidisciplinar está dirigido por la Dra. Somacarrera y tratará las diferentes disciplinas odontológicas enfocadas a las características de los pacientes mayores".*



## ESPECIALÍZATE Y MARCA LA DIFERENCIA CON NUESTROS PROGRAMAS DE FORMACIÓN

¿TE GUSTARÍA DAR UN SALTO EN TU FORMACIÓN?

¿FINALIZAR CON ÉXITO Y PREDICTIBILIDAD  
LOS CASOS COMPLEJOS?

¿CONOCER LAS BASES Y LA EVIDENCIA  
CIENTÍFICA DE TODO LO QUE HACES?

Si has contestado sí a todas las preguntas, este es el postgrado que estás buscando ya que te garantizamos:

- Un programa compatible con tu trabajo de 1 semana al mes y dos años de duración.
- Formación personalizada con un máximo de 6 alumnos por promoción.
- 576 horas de teoría, prácticas tuteladas en pacientes aportados por PerioCentrum y residencias clínicas regulares en las diferentes clínicas.
- Amplio abanico de ponentes al más alto nivel nacionales e internacionales

### **EQUIPO DOCENTE**

Ramón Lorenzo, Alberto Ortiz-Vigón, Alfonso Oteo, Daniel Rodrigo, Fabio Vignoletti, Esperanza Gross, Estefanía Laguna, Mercedes López, Nieves Albizu, María Mínguez, Ana Molina, Eduardo Montero, Erik Regidor, Nerea Sánchez e Iñaki Suárez

### **PROFESORES INVITADOS**

Germán Barbieri, Dino Calzavara, César Colina, Jan Derks, Javier Sanz, Mariano Sanz e Ignacio Sanz Sánchez

**¿Quieres más razones?**  
ven a vivir un día al Experto con nosotros y descúbrelas.

Reserva tu cita en  
[academy@periozentrum.com](mailto:academy@periozentrum.com)





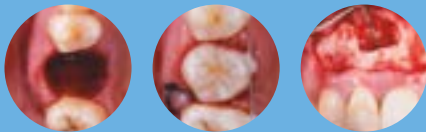
918.275.306

periozentrum.com  
academy@periozentrum.com

## DA UN SALTO EN TU FORMACIÓN

### AUTOTRASPLANTES DENTALES Y CIRUGÍA ENDODÓNTICA

24 y 25 de enero 2020



### TERAPIA PERIODONTAL QUIRÚRGICA

5, 6 y 7 marzo 2020



### MANEJO DE LOS TEJIDOS BLANDOS ALREDEDOR DE DIENTES E IMPLANTES

10, 11, 12 y 13 junio 2020



**Aforo:** Aforo reducido 15 personas.  
**Lugar:** PerioCentrum Academy Madrid

#### PATROCINAN



**DENTAL  
CAMPUS**

## III CONGRESO INTERDISCIPLINAR

# 21.02.20

## SAVE THE DATE

**El Congreso Dental Campus no es un congreso más.** Ante la apabullante oferta de eventos científicos que existe en nuestro país nace algo completamente diferente.

Diferente porque el origen del programa y de los ponentes emerge de las opiniones e inquietudes vertidas por todos los miembros del **foro Dental Campus** y de otros foros amigos.

Diferente porque en tan sólo un día concentramos a **19 ponentes y moderadores para intercambiar conocimiento**, que es el pilar sobre el que se sustenta la filosofía de este congreso.

Diferente porque habrá un **tiempo inusualmente elevado para el debate**, que tendrá un carácter interactivo y en el que primará el espíritu crítico.

Un congreso que marcará un antes y un después en este tipo de eventos científicos...

**¿Quién quiere perderse algo así?**

Información y reservas:  
[congresodentalcampus.com](http://congresodentalcampus.com)

# La FCOEM gana la beca SEPES Solidaria 2019



La Dra. Silvana Escuder y la Dra. Carmen Martín en la recogida de la beca SEPES IFED.

La Sociedad Española de Prótesis Estomatológica y Estética (SEPES) ha otorgado a la FCOEM la beca solidaria para el proyecto “Reconstrucción de la Parroquia y Gabinete dental en Cañada Real Galiana” con una dotación económica de 3.000€ para su financiación. La entrega del premio se realizó el pasado 12 de octubre en la sede del Congreso Mundial de Estética Dental SE-

PES & IFED, en Barcelona. Recogieron el galardón la Dra. Silvana Escuder y la Dra. Carmen Martín.

Las obras del gabinete dental están ya en marcha y se espera que se reabra en los próximos meses para poder atender a todos los niños que están en exclusión social y que lo necesitan.

## ¿Quieres convertirte en Rey Mago estas navidades?

Este año volvemos a colaborar con esta campaña para que los más pequeños de la Cañada Real no se queden sin regalo estas navidades.

Si estás interesado, nosotros te hacemos llegar la carta de un niño para que le compres un regalo que él pida por un valor de unos 15-20 euros. Después, nos lo traes a la sede del COEM y nosotros lo llevamos a la ONG Avanza, que se encarga de hacérselo llegar a su dueño.

Fecha límite para dejar los regalos en el COEM: 18 de diciembre. El regalo puede venir envuelto pero tiene que estar identificado con el nombre del niño, bien visible.



Si quieres participar o tienes cualquier duda, escríbenos a [compromisosocial@coem.org.es](mailto:compromisosocial@coem.org.es)

# Firma Electrónica con Gestor Documental

## ...hacia la clínica sin papeles



**¡Oferta especial colegiados COEM!\***

Puesto de firma	PVP	Coem
Alta	<del>495,00 €</del>	345,00 €
Tarifa plana de firmas	<del>30,00 €/mes</del>	25,00 €/mes

Incluye copia de documentos en la clínica e importación de pacientes del programa de gestión. (Valorados en 122,00 €)

**Contiene los documentos que se necesita firmar en una clínica dental**



- ✓ Consentimientos informados
- ✓ Cuestionarios de salud
- ✓ Encuestas de satisfacción
- ✓ Protección de datos
- ✓ Documentación laboral

**Incorpora los modelos de consentimientos del COEM**



**Todos los documentos son personalizables y puedes subir tus propios modelos**

**Firma además los documentos de cualquier otro programa**

- ✓ Presupuestos y otros documentos de los programas de gestión, nóminas, contratos, recetas, fotografías, etc.



**Compatible con todos los programas del mercado**

**Gestor Documental Dental**

- ✓ Envía consentimientos a tus pacientes por correo electrónico encriptado.
- ✓ Recibe un email avisándote del vencimiento de contratos, licencias, etc.
- ✓ Conserva los documentos en la clínica y una copia segura en la nube

\* Precios sin IVA. Oferta válida para contratos nuevos firmados antes del 31/12/2019. Consulte oferta para puestos adicionales.

# ⇒ Te presentamos la nueva aplicación del Colegio: **COEMapp**

El COEM presenta su renovada aplicación oficial para móvil, que ya está disponible tanto en la AppStore como en Google Play.

**COEMapp** es totalmente gratuita y permite consultar y gestionar los principales trámites colegiales. Con ella podrás estar al día de todas las **noticias del Colegio**, de la formación continuada, **inscribirte y pagar los cursos** y confirmar tu asistencia a las actividades.

En cuanto a las gestiones administrativas, podrás realizar la **solicitud de recetas**, la solicitud del **certificado de colegiación** y la **variación de tus datos** profesionales, personales y bancarios.

Además, está disponible la **bolsa de empleo** y el **tablón de anuncios**. Podrás consultar y publicar ofertas desde tu móvil.

Todos los colegiados del COEM tienen acceso restringido con su usuario y contraseña (igual que en la web colegial). Para los Amigos COEM, el acceso es a la parte de noticias, formación y bolsa de empleo y tablón, donde también deberán entrar con sus credenciales. Y para el usuario que no sea colegiado, y aún no se haya hecho Amigo COEM, podrá hacerlo a través de la propia aplicación.

Confiamos en que esta nueva vía de comunicación con el Colegio te sea de utilidad y te acerque aún más si cabe al COEM.



# Los dentistas pueden utilizar los sistemas CAD/CAM en la Clínica Dental



No es la primera ni, por desgracia, será la última vez en la que debamos insistir en la competencia de los Odontólogos para utilizar el sistema CAD/CAM y, en consecuencia, la posibilidad de que las clínicas dentales instalen dichos dispositivos sin temor alguno.

Recientes publicaciones tratan de sembrar la duda sobre esta cuestión, pero dichas dudas no dejan de ser fruto de declaraciones no bien intencionadas y que únicamente buscan evitar que los Odontólogos asuman como propia la competencia para la utilización del CAD/CAM y procedan a utilizar dichos dispositivos y a instalarlos, si así lo quieren, en las clínicas dentales.

El propósito de este artículo es despejar cualquier duda sobre esta cuestión y subrayar las certezas existentes sobre la competencia profesional de los Odontólogos para utilizar el sistema CAD/CAM.

## Los Tribunales han sentenciado que el CAD/CAM se puede instalar en la clínica dental.

Diversos tribunales han dictado sentencias en las que han resuelto que los Odontólogos pueden utilizar el sis-

tema CAD/CAM y éste puede ser instalado en las clínicas dentales.

**La Audiencia Provincial de Madrid dictó una sentencia en 2016, por la que archivaba una denuncia del Colegio de Protésicos Dentales de Madrid contra un dentista de Madrid que tenía instalado en su Clínica un dispositivo CAD/CAM. La Audiencia Provincial consideró que el dentista estaba autorizado a utilizar dicho dispositivo en su clínica y que no cometía injerencia alguna ni intrusismo en las funciones del protésico dental. En este caso, el sobreseimiento de la denuncia se fundamentó en que con la utilización del CAD/CAM “no nos encontramos propiamente ante el diseño, fabricación y comercialización de un producto sanitario”, sino que el Tribunal considera que el odontólogo realiza un uso clínico del CAD/CAM (aunque con carácter general las sentencias y resoluciones han venido utilizando el término CEREC por ser la marca de dispositivos más conocida).**

El Tribunal recoge una definición de CAD/CAM como “el sistema de diseño y fabricación asistido por ordenador que abarca desde la obtención de impresiones digitales de las preparaciones dentarias, su procesamiento digital, la concepción y configuración de las características



específicas morfológicas y métricas de la restauración que debe reemplazar los tejidos eliminados de la cavidad terapéutica y el tallado de un bloque de cerámica para CEREC (que es un producto sanitario fabricado, en serie y no de modo individualizado por diversos fabricantes de porcelana dental) al objeto de modelar el citado bloque de cerámica de manera adecuada para que pueda servir como restauración de los tejidos dentarios eliminados". Este es el fundamento para afirmar que se trata de un dispositivo que permite el uso clínico y lo aleja del sentido tradicional de diseño y fabricación de las prótesis.

En 2016, la Comunidad de Madrid suspendió el funcionamiento de un sistema CAD/CAM, ubicado en una clínica de la ciudad de Madrid, prohibiendo su utilización a los odontólogos de dicha clínica. El Tribunal Superior de Justicia de Madrid anuló esta decisión partiendo de la base de que no existía actividad de fabricación de productos sanitarios y que, por lo tanto, no era necesario contar con más autorización que la propia de la clínica dental y ser odontólogo para poder usar dicho dispositivo.

Son dos sentencias muy claras y relevantes tanto por su contenido como por la categoría del tribunal que las

ha dictado y que, sin duda, blindan la competencia del odontólogo para la utilización del CAD/CAM.

### La Administración admite el uso de los sistemas CAD/CAM en Clínica.

Ya desde el año 2015, la Agencia Española del Medicamento y Productos Sanitarios (AEMPS), en concreto, el Grupo de Coordinación con las Comunidades Autónomas sobre Productos Sanitarios constituido en el seno del Comité Técnico de Inspección (CTI) de la AEMPS, subrayó la posibilidad de los odontólogos de utilizar el sistema CAD/CAM.

La AEMPS autoriza expresamente al odontólogo a realizar una restauración de piezas dentales unitarias, entendiéndose en este punto la restauración parcial de una pieza unitaria dental y no la restauración integral o sustitución de una pieza dental.

En línea con la anterior, **tras la resolución de la AEMPS y de los tribunales, la Comunidad de Madrid no ha puesto problema alguno a la instalación de los sistemas CAD/CAM en las clínicas durante los últimos años.**

### La Ley que viene admite expresamente los sistemas CAD/CAM en Clínicas dentales.

Por si lo anterior fuera poco, el Reglamento Europeo de Productos Sanitarios de 2017, que se aplicará a partir de mayo del año que viene, admite expresamente la posibilidad de que los productos sanitarios sean fabricados en los centros sanitarios (incluyendo las clínicas dentales).

En este punto, tanto el texto del propio Reglamento, como las primeras comunicaciones referentes al mismo que se han realizado desde la Comisión Europea, implican una admisión expresa y general de que los sistemas CAD/CAM pueden instalarse en las clínicas dentales.

Todo lo anterior acredita que **no se puede poner freno a los avances técnicos y que es cuestión de tiempo que la legislación y la posición de Tribunales y Administración se vayan adaptado a los mismos, más aún cuando como es el caso, la técnica implica notables beneficios en el tratamiento de los pacientes, al hacer los tratamientos más ágiles y efectivos.**

En todo caso, no dude en ponerse en contacto con la asesoría jurídica del Colegio, tanto para despejar dudas, como para consultar el modo de evitar y solucionar cualquier tipo de problema que se pueda plantear en torno a la instalación y uso de un sistema CAD/CAM en la clínica dental, para lo que se le deja a su disposición la dirección de correo [glegal@glegal.es](mailto:glegal@glegal.es)

**MASTER**  
dentales

Tel.902.15.21.24

[www.masterdentalsa.com](http://www.masterdentalsa.com)

**35 Años a su Servicio**

Madrid Tel.91.573.86.25  
Barcelona Tel.93.300.14.56  
Valencia Tel.902.15.21.24  
Galicia Tel.902.15.21.24  
Canarias Tel.902.15.21.24  
Salamanca Tel.902.15.21.25  
Central Tel.902.15.21.26



**Ofertas Especiales**  
**"35º Aniversario"**



Recuerde sus compras lo puede salir GRATIS

**ESTETICA E 30 S/T ESSENTIAL**  
Desde **180.-€** (más 5)  
Fodessa

**Master 4D Plus (Viscoelastica+M.nano NSK+Instrumentos+ C500)**  
KaVo E30 Master  
Desde **195.-€** (más 5)

F.O.V. 5x5.8x8.8x15.  
Ampliable 13x15  
\*\*Regalo: 25 Implantes

**\*Oferta Radiología**  
**KaVo OP3D Pro**  
**\*Oferta Especial Limitada**

**KaVo OP3D**

**Carstream**  
**CS 3600**  
Desde **885.-€** (más 5)

**Carstream**  
**CS8100 SC3D**  
Desde **719.-€** (más 5)

**Carstream**  
**CS8100 SC3D**  
Desde **725.-€** (más 5)

**Carstream**  
**CS8100 SC3D**  
Desde **719.-€** (más 5)

F.O.V. 5x5.8x8.8x15.  
Ampliable 9x14  
\*\*Regalo: 25 Implantes

**\*Oferta Especial Limitada**

**Carstream**  
**CS 3600**  
Desde **288.-€** (más 5)

**MEDIT**  
**Medit 1500**  
Desde **269.-€** (más 5)

**smileLYNX**  
**intraLYNX**  
Desde **65.-€** (más 5)

**3D Lynce + smileLYNX**  
Desde **485.-€** (más 5)

F.O.V. 5x5.8x8.8x15.  
Ampliable 9x14  
\*\*Regalo: 25 Implantes

**\*Oferta Especial Limitada**

**\*Oferta Especial Limitada**

**\*Oferta Especial Limitada**

**\*Oferta Especial Limitada**

**\*Oferta Especial Limitada**

**\*Oferta Especial Limitada**

**\*Oferta Especial Limitada**

**\*Oferta Especial Limitada**

**\*Oferta Especial Limitada**

**\*Oferta Especial Limitada**

**\*Oferta Especial Limitada**

**\*Oferta Especial Limitada**

**\*Oferta Especial Limitada**

**\*Oferta Especial Limitada**

**\*Oferta Especial Limitada**

**\*Oferta Especial Limitada**

**\*Oferta Especial Limitada**

**\*Oferta Especial Limitada**

**PRIMUS 1058 S/T/C Life**  
Desde **240.-€** (más 5)

**KaVo 1058 Life** Incluye: Lámpara C500 ó Iris  
Desde **255.-€** (más 5)

F.O.V. 4x4.5x5.8x6.8x9.  
F.O.V. 4x4.5x5.8x6.8x9.  
\*\*Regalo: 25 Implantes

**\*Oferta Especial Limitada**

**\*Oferta Especial Limitada**

**\*Oferta Especial Limitada**

**\*Oferta Especial Limitada**

**\*Oferta Especial Limitada**

**\*Oferta Especial Limitada**

**\*Oferta Especial Limitada**

**\*Oferta Especial Limitada**

**\*Oferta Especial Limitada**

**\*Oferta Especial Limitada**

**\*Oferta Especial Limitada**

**\*Oferta Especial Limitada**

**\*Oferta Especial Limitada**

**\*Oferta Especial Limitada**

**\*Oferta Especial Limitada**

**\*Oferta Especial Limitada**

**\*Oferta Especial Limitada**

**\*Oferta Especial Limitada**

**\*Oferta Especial Limitada**

**\*Oferta Especial Limitada**

**\*Oferta Especial Limitada**

**\*Oferta Especial Limitada**

**\*Oferta Especial Limitada**

**\*Oferta Especial Limitada**

**\*Oferta Especial Limitada**

**\*Oferta Especial Limitada**

**\*Oferta Especial Limitada**

**\*Oferta Especial Limitada**

**\*Oferta Especial Limitada**

**\*Oferta Especial Limitada**

**\*Oferta Especial Limitada**

**\*Oferta Especial Limitada**

**\*Oferta Especial Limitada**

**\*Oferta Especial Limitada**

**\*Oferta Especial Limitada**

**\*Oferta Especial Limitada**

**\*Oferta Especial Limitada**

**\*Oferta Especial Limitada**

**\*Oferta Especial Limitada**

**\*Oferta Especial Limitada**

**\*Oferta Especial Limitada**

**\*Oferta Especial Limitada**

**\*Oferta Especial Limitada**

**\*Oferta Especial Limitada**

**ESTETICA E50 S/T Life**  
Desde **315.-€** (más 5)

**KaVo E50 Life Upgrade (540LED+PIEZOLED)**  
Desde **255.-€** (más 5)

F.O.V. 4x4.5x5.8x6.8x9.  
F.O.V. 4x4.5x5.8x6.8x9.  
\*\*Regalo: 25 Implantes

**\*Oferta Especial Limitada**

**\*Oferta Especial Limitada**

**\*Oferta Especial Limitada**

**\*Oferta Especial Limitada**

**\*Oferta Especial Limitada**

**\*Oferta Especial Limitada**

**\*Oferta Especial Limitada**

**\*Oferta Especial Limitada**

**\*Oferta Especial Limitada**

**\*Oferta Especial Limitada**

**\*Oferta Especial Limitada**

**\*Oferta Especial Limitada**

**\*Oferta Especial Limitada**

**\*Oferta Especial Limitada**

**\*Oferta Especial Limitada**

**\*Oferta Especial Limitada**

**\*Oferta Especial Limitada**

**\*Oferta Especial Limitada**

**\*Oferta Especial Limitada**

**\*Oferta Especial Limitada**

**\*Oferta Especial Limitada**

**\*Oferta Especial Limitada**

**\*Oferta Especial Limitada**

**\*Oferta Especial Limitada**

**\*Oferta Especial Limitada**

**\*Oferta Especial Limitada**

**\*Oferta Especial Limitada**

**\*Oferta Especial Limitada**

**\*Oferta Especial Limitada**

**\*Oferta Especial Limitada**

**\*Oferta Especial Limitada**

**\*Oferta Especial Limitada**

**\*Oferta Especial Limitada**

**\*Oferta Especial Limitada**

**\*Oferta Especial Limitada**

**\*Oferta Especial Limitada**

**\*Oferta Especial Limitada**

**\*Oferta Especial Limitada**

**\*Oferta Especial Limitada**

**\*Oferta Especial Limitada**

**\*Oferta Especial Limitada**

**\*Oferta Especial Limitada**

**\*Oferta Especial Limitada**

**\*Oferta Especial Limitada**

**Proyecto de Sala de Cirugía**

**Sillon Giratorio 345°**  
Desde **6.220.-€**  
**Oferta 4.950.-€**

**Ambidestor de Cirugía**  
Desde **10.470.-€**  
**Oferta 8.950.-€**

**Sillon Master 4DPlus**  
Desde **4170.-€**  
**Oferta 3.750.-€**

**Sillon 120.000 lux**  
Desde **7.200.-€**  
**Oferta 5.760.-€**

**100.000 Lux**  
Desde **3.200.-€**  
**Oferta 2.590.-€**

**160.000lux+ camera**  
Desde **14.700.-€**  
**Oferta 11.760.-€**

**Camara x30**  
Desde **5.890.-€**  
**Oferta 4.990.-€**

**1.199.-€** Desde  
**3.795.-€** Desde  
**3.860.-€** Desde  
**3.590.-€** Desde  
**3.950.-€** Desde

**169.-€** (más 5) Desde  
**1.199.-€** Desde  
**3.795.-€** Desde  
**3.860.-€** Desde  
**3.590.-€** Desde  
**3.950.-€** Desde

**IVA NO INCLUIDO.** Importes aproximados, s.e.o.u. Pendiente de Aprobación Financiera. Váidez de la oferta hasta el **31.12.2019**

<https://youtu.be/2VSdsnEkWw>



## CONSENTIMIENTOS INFORMADOS

### La herramienta que establece la **confianza en la relación dentista-paciente**

El COEM pone a disposición de sus colegiados 10 modelos de consentimientos informados explicativos de los principales tratamientos:

obtención, blanqueamiento, endodoncia, extracción dental, implante, periodoncia, prótesis fija, prótesis removible, ortodoncia y odontopediatría.

Se trata de unos consentimientos únicos ya que incluyen ilustraciones con la explicación en un lenguaje sencillo y un diseño atractivo para que el paciente pueda comprender perfectamente en qué consiste el tratamiento y firme el consentimiento adecuadamente.

Además, estos consentimientos están también a disposición de los colegiados en **inglés, chino, rumano y árabe.**

### ¿Sabes cómo conseguirlos?

Los 10 modelos de consentimientos informados están a disposición de los colegiados a través de la web [www.coem.org.es](http://www.coem.org.es). Pueden solicitarse en formato impreso en papel autocopiativo a través de un formulario. Se ofrecen en paquetes de **50 unidades** por tratamiento, cada paquete tiene un coste de **10 euros** (+IVA + gastos de envío). En cada envío pueden solicitarse hasta 4 paquetes.

También, en la misma web, existe la opción gratuita de descargarse cada consentimiento en formato pdf e imprimirlo directamente en su clínica.

Para dudas de carácter jurídico sobre los consentimientos informados se ha creado el correo electrónico [consentimientos@coem.org.es](mailto:consentimientos@coem.org.es) que está a disposición de los colegiados.







La Comisión Científica del COEM ha preparado un completo programa de actividades científicas para el próximo curso académico que puedes consultar en la web colegial ([www.coem.org.es](http://www.coem.org.es)).

**coem**  
App

Descárgate COEM App en tu móvil y activa las alertas, te mandaremos recordatorios de las actividades.

**AVANCE NUEVO CURSO**

## CONFERENCIA



Jueves 12 de diciembre

UN PASO MÁS HACIA LA IMPLEMENTACIÓN DE LAS NUEVAS TECNOLOGÍAS EN LA CLÍNICA

- ✓ 21:00
- 📍 Sede COEM

*Dra. Nieves Albizu*

## CONFERENCIA



Jueves 9 de enero

ASOCIACIÓN ENTRE LAS INFECCIONES ORALES EN LA INFANCIA Y LOS FACTORES DE RIESGO CARDIOVASCULAR: LA PREVENCIÓN COMIENZA EN LA INFANCIA

- ✓ 21:00
- 📍 Sede COEM

*Dra. Paola Beltri Orta*

## CONFERENCIA



Jueves 16 de enero

INTEGRACIÓN DEL MICROSCOPIO OPERATORIO CON SISTEMAS CAD-CAM

- ✓ 21:00
- 📍 Sede COEM

*Dr. Christian del Rey Schnitzler*



**Stericycle®**

**902 119 651**

¡NO LO PIENSE MÁS!

Contrate nuestros Servicios Clínicos y seremos su único proveedor. Le prestaremos nuestros servicios con una cómoda cuota mensual.

Confíe en la única compañía que puede ofrecerle soluciones integrales para todos los servicios que necesita.

[www.stericycle.es](http://www.stericycle.es) | [info.espana@stericycle.com](mailto:info.espana@stericycle.com) | 902 119 651

## JORNADA

Coordinadores:  
 Dr. Pedro Molinero Mourelle,  
 Dra. Cristina Mourelle Cacharrón,  
 Dra. María Luisa Somacarrera Pérez

Sábado 18 de enero

### JORNADA JÓVEN DE ACTUALIZACIÓN EN CÁNCER ORAL

☑ De 9:00 a 14:00 horas.

📍 Sede COEM

€ 20 euros inscripción

*El cáncer de cabeza y cuello representa el 2,9% de todos nuevos tumores diagnosticados. De ellos, el cáncer oral es el más frecuente y tiene una incidencia del 4% de todos los tumores malignos en el mundo, con una mortalidad del 1,9%. En lo que respecta a los sexos, los datos tienen una incidencia del 5,5% en los hombres y del 2,5% en mujeres; con una mortalidad de 2,7% y 1,2% respectivamente. En Europa, representa una incidencia del 11% de todos los tumores nuevos que se diagnostican.*

*El papel del odontólogo y del médico estomatólogo es vital para su diagnóstico y detección precoz, por tanto, se hace necesario una continua actualización por parte de estos profesionales.*

#### PROGRAMA:

9:00 – 9:05 h. **Presentación.**

9:05 – 9:30 h. **Dr. Jaime Durán:**

*Situación actual del cáncer en España. (Universidad Europea de Madrid).*

9:30 – 10:00 h. **Dra. Rosa López Pintor:**

*De la lesión cancerizable a la malignidad. (Universidad Complutense de Madrid).*

10:00 – 10:30 h. **Dra. Blanca Migueláñez:**

*Qué hay más allá de la clasificación TNM. (Universidad Rey Juan Carlos).*

10:30 – 11:00 h. **Dra. Alexandra Helm:**

*Cuándo sospechar que una lesión oral es una metástasis. (Sociedad Española de Medicina Oral).*

11:00 – 11:15 h. **Café.**

11:15 – 11:45 h. **Dra. Laura Clemente:**

*Terapia no quirúrgica del cáncer oral y sus efectos secundarios. (Universidad Alfonso X El Sabio).*

11:45 – 12:15 h. **Dr. Manuel Tousidonis:**

*Actualización del tratamiento del cáncer oral: cirugía oncológica y técnicas reconstructivas (Sociedad Madrileña de Cirugía Oral y Maxilofacial).*

12:15 – 13:30 h. **Dr. Carlos Cobo:**

*Abordaje quirúrgico de las lesiones malignas o potencialmente malignas por parte del cirujano bucal. (Sociedad Española de Cirugía Bucal).*

13:30 – 14:00 h. **Sesión Clínica y Clausura.**

## CONFERENCIA



Dr. Enrique Plata Reguera

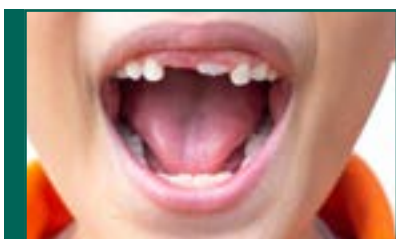
Jueves 23 de enero

SIMPLIFICA TU FOTOGRAFÍA CLÍNICA. FOTOGRAFÍA DE ESTUDIO, ESTÉTICA Y COLOR. RESULTADO PREDECIBLE DE FORMA RÁPIDA, SENCILLA Y FÁCIL

✓ 21:00

📍 Sede COEM

## SESIÓN CLÍNICA



Viernes 24 de enero

ODONTOPEDIATRÍA, PREVENCIÓN Y PACIENTES ESPECIALES

✓ De 16:00 a 20:00 horas.

📍 Sede COEM

## CONFERENCIA



Dr. Tomás Hernán Pérez de la Ossa

Jueves 30 de enero

DINÁMICA DE TRATAMIENTO MULTIDISCIPLINAR DEL CÁNCER DE MAMA: IMPLICACIÓN DEL ODONTÓLOGO

✓ 21:00

📍 Sede COEM

# PREMIOS Y BECAS

# coem

Ilustre Colegio Oficial de Odontólogos y Estomatólogos de la 1ª Región

# Premio Anual al mejor ARTÍCULO CIENTÍFICO UNIVERSIDADES DE LA CAM

Dotado con **3.000 EUROS** al mejor trabajo  
y un segundo premio de **1.500 EUROS**

Plazo de presentación de los trabajos  
hasta el último viernes de abril

Información y bases en: [www.coem.org.es/coem-premios](http://www.coem.org.es/coem-premios)

Enero 2020 - Mayo 2020

## XVII edición del Programa de Desarrollo Profesional para dentistas (PDP)

Comienza una nueva edición de este programa formativo. Está dirigido a los colegiados y Amigos COEM y tiene como objetivo principal el desarrollo y la mejora de las habilidades en gestión empresarial dentro de las clínicas dentales.

El programa consta de 8 sesiones de 8 horas lectivas en viernes de 9:00 a 13:30h y 15:00 a 19:00h. Además, los participantes tendrán un seguimiento a través de tutorías personalizadas y online. Las temáticas se abordarán tomando como eje conductor la elaboración de un plan de negocio operativo de la clínica.

- 17 de enero Marketing I: Comercial y marketing en el sector odontológico. Captación de pacientes. Cómo desarrollar un plan de marketing.
- 21 Febrero Outdoor: Alcanza tus metas.
- 20 marzo Marketing II.
- 3 Abril RRHH: La gestión del equipo. Entrevista de selección, la evaluación y contratación.
- 17 abril Finanzas I: La rentabilidad. Los precios y la competencia. Cuadro de mando para manejar los indicadores clave de una clínica.
- 24 abril Finanzas II.
- 8 Mayo Negociación: negociación con proveedores y clientes.
- 29 mayo Liderazgo: liderazgo y Gestión de equipos.

+ Más información: [fundacion@coem.org.es](mailto:fundacion@coem.org.es)

Inscripciones en: [www.coem.org.es/CursoGestion/](http://www.coem.org.es/CursoGestion/)

Actividad disponible para colegiados y Amigos COEM.

Viernes 17 enero

## Curso de emergencias en clínicas de odontología

### PARTE TEÓRICA

- > Reanimación Cardiopulmonar y Desfibrilador.
- > Síncope cardiogénico versus Síncope vasovagal.
- > Dolor torácico: cardiopatía isquémica.
- > Hipoglucemia.
- > Asfixia: obstrucción de vía aérea secundaria a material de trabajo.
- > Crisis asmática.
- > Crisis epiléptica.
- > Shock anafiláctico, reacciones alérgicas.
- > Crisis de ansiedad.

### PARTE PRÁCTICA

- > Simulacros.
- > Material de entrenamiento de última generación.



📅 Viernes 17 enero

🕒 Horario: de 11,00 a 14,30 h.

👤 Impartido por médicos intensivistas

📍 Plazas limitadas.

€ Precio: 20 euros.

📄 Más información e inscripciones: [www.coem.org.es/cursos](http://www.coem.org.es/cursos)

## 2020 - Formación para el equipo auxiliar

Dentro del programa formativo desarrollado para auxiliares e higienistas, este año apostamos por una formación exclusiva y orientada al puesto de trabajo de clínica. Todos los módulos son impartidos por profesionales especializados



Horario: de 9:00 a 17:00 horas



Los grupos son reducidos. Plazas limitadas



Más información en [www.coem.org.es](http://www.coem.org.es)

28 de enero

Claves de Programación Neurolingüística en la Clínica Dental

18 de febrero

La organización de la agenda en la clínica

17 de marzo

Entregar un plan de tratamiento según las claves de la neurociencia

21 de abril

Odontología Digital: Foto, Vídeo, RRSS

19 de mayo

Claves de la Gestión Telefónica en la Clínica. El protocolo a seguir









# Curso avanzado de inglés comunicativo para odontólogos

## CONTENIDO

- > Interacción con el paciente. Cómo describir síntomas.
- > Interacción con el paciente. Cómo examinar a un paciente.
- > Errores frecuentes cometidos por odontólogos.
- > Pronunciación de vocabulario relacionado con la Odontología.
- > Presentación de casos clínicos.
- > Vocabulario para congresos y sesión de debates.



-  Viernes 13, sábado 14, viernes 20 y sábado 21 de marzo de 2020.
- 
-  Horario: de 10:30 a 14:30 horas.  
Total horas = 16 (4 días/4 horas).
- 
-  *Profesorado nativo especializado.*
-  *Grupos reducidos. Plazas limitadas.*
-  *Precio Colegiados y Amigos COEM: 160 euros.*
-  *Más información e inscripciones:*  
[www.coem.org.es/cursos](http://www.coem.org.es/cursos)

Este curso tiene dos fechas programadas: sábado 18 de enero y jueves 20 de febrero

# Cursos de técnicas de venopunción







## PARTE TEÓRICA

- > Punción venosa: concepto e indicaciones.
- > Bases anatómo-fisiológicas: venas y arterias del miembro superior y dorso de la mano. Venas de uso más frecuente para la técnica en cuestión. Estructura y morfología de las venas.
- > Técnica de extracción de sangre: tipos de dispositivos existentes, tamaños, preparación del material, colocación del compresor y ejecución.
- > Errores más frecuentes. Trucos.
- > Procesado de factores autólogos aplicados al medio oral.

## PARTE PRÁCTICA

- > Preparación del campo.
- > Valoración y elección del punto de punción.
- > Colocación correcta del compresor.
- > Técnica de venopunción con diferentes dispositivos: prácticas en maniqués y en modelos reales.
- > Demostración procesado de factores autólogos aplicados al medio oral.



-  Sábado 18 de enero y jueves 20 de febrero
- 
-  Horario: de 9:30 a 13:30 h.
- 
-  *Profesorado especializado.*
-  *Plazas limitadas.*
-  *Precio: 50 euros.*
-  *Más información e inscripciones:*  
[www.coem.org.es/cursos](http://www.coem.org.es/cursos)

Jueves 23 enero

## Curso RCP con uso de desfibrilador. Taller de arritmias de parada y periparada

Para colegiados y Amigos COEM. Impartidos por docentes de reconocida aptitud y experiencia en servicios de emergencia y con formación especializada en reanimación cardiopulmonar y desfibrilación.

A la finalización del curso el alumno debe de:

- > Reconocer los signos y/o síntomas que acompañan una situación de riesgo vital, incluyendo la PCR.
- > Demostrar que ha adquirido los conocimientos y habilidades necesarias para que dentro de la cadena de supervivencia el paciente obtenga los mayores beneficios en el mantenimiento de su supervivencia.
- > Adquirir la destreza y habilidades necesarias para aplicar soporte vital básico en el adulto en situación de Parada Cardiorrespiratoria (PCR).
- > Comprender los conceptos de ritmos desfibrilables y no desfibrilables y su repercusión fisiopatológica.
- > Aplicar la terapia eléctrica (llegado el caso) mediante el reconocimiento, manejo y correcta utilización de un desfibrilador semiautomático (DESA).



- > Ser capaz de coordinarse y dirigir a un segundo rescatador entrenado en la consecución de una reanimación cardiopulmonar eficaz conjunto con el uso del DESA.
- > Integrar el reconocimiento de las diferentes patologías al campo de la aplicación práctica en el uso de la profesión:

\* **P. Respiratorias:** Oxigenoterapia y RCP Instrumentalizada.

\* **P. Circulatorias.** Reconocimiento de signos susceptibles de uso del DESA. Conocer los signos y/o síntomas que acompañan una situación de riesgo vital.



Jueves 23 enero



Horario: de 16,30 a 20,30 h.



Profesorado especializado.




Precio Colegiados y Amigos COEM: 25 euros.



Más información e inscripciones:  
[www.coem.org.es/cursos](http://www.coem.org.es/cursos)





## CIRUGÍA BUCAL

Dr. Carlos Cobo Vázquez

*Comisión de información sobre eventos científicos nacionales e internacionales*

17 y 18 de enero de 2020

Madrid

### **Aumento vertical y regeneración de huesos y tejidos blandos**

Si quieres aprender a solucionar defectos óseos verticales con el Dr. Istvan Urban y el Dr. Sergio Rodríguez en Madrid, ésta es tu reunión.

**i** Más información: <https://dentalinnovation.net/project/oral-surgery-regeneration-istvan-urban/>

27 y 28 de marzo de 2020

Universidad Complutense de Madrid (Madrid)

### **Inmersión en Magnificación y su aplicación en Microcirugía**

El objetivo de este curso es enseñar a manejar las nuevas tecnologías y sus aplicaciones en Cirugía Bucal de la mano del Dr. Juan López-Quiles y el Dr. Miguel Ángel Perea.

**i** Más información: <https://odontologia.ucm.es/formacioncontinua>


12 y 13 de junio de 2020

Universidad Internacional de Cataluña (Barcelona)

### **Curso intensivo teórico-práctico sobre autotransplante dental y reimplante intencional. Hands-on y cirugía en vivo**

Curso con los Dres. Federico Hernández Alfaro, Ernesto Lucas-Taulé y Marc Llaquet Pujol teórico y práctico sobre una alternativa terapéutica de uso cada vez más solicitada en nuestra práctica clínica.

**i** Más información: [infodonto@uic.es](mailto:infodonto@uic.es)



## IMPLANTOLOGÍA

Dr. Pablo Ónega Sobrino

*Comisión de información sobre eventos científicos nacionales e internacionales*

Curso 2019-2020

Universidad Complutense de Madrid

### **Implantología Clínica: Técnicas Quirúrgicas y Procedimientos restauradores**

**i** Más información: [https://odontologia.ucm.es/data/cont/docs/28-2019-05-22-D\\_Implantologia\\_clinica\\_tecnicas\\_19-20.pdf](https://odontologia.ucm.es/data/cont/docs/28-2019-05-22-D_Implantologia_clinica_tecnicas_19-20.pdf)



Del 13 al 15 de febrero de 2020  
Salamanca

## Congreso de la Sociedad Científica de Odontología Implantológica



 Más información: [www.congresoscoi.es](http://www.congresoscoi.es)

30 abril al 2 de mayo de 2020  
Nueva York (EE.UU.)

## Oral Reconstruction Global Symposium 2020



 Más información: [www.orfoundation.org/globalsymposium](http://www.orfoundation.org/globalsymposium)

12 y 13 de junio de 2020  
Sevilla

## XXXII Congreso Nacional / XXV Congreso Internacional de la Sociedad Española de Implantes



 Más información: [www.sociedadsei.com/sevilla2020/](http://www.sociedadsei.com/sevilla2020/)



**Alberto García**  
**LICENCIAS Y PROYECTOS, S.L.**  
INGENIERO TÉCNICO INDUSTRIAL

Proyectos y diseño de clínicas dentales. Licencias de Ayuntamientos.  
Autorización Comunidades Autónomas.

Juan de Urbietta, 13, portal 2, oficina 5 - 28007 Madrid - Tel.: 91 501 46 19 - Fax: 91 433 13 62



## ODONTOPEDIATRÍA

Dra. Gloria Saavedra Marbán

*Comisión de información sobre eventos científicos nacionales e internacionales.*

Si en tu práctica diaria trabajas con pacientes infantiles, toma nota de los siguientes eventos. En ellos tratarán temas que seguro te van a interesar.

13 - 14 de diciembre de 2019

Madrid

### 20º Convocatoria de las Jornadas de Encuentro Pediatria-Odontopediatria



**i** Más información: <https://jepo.mydental4kids.com/>

7 de marzo de 2020

Madrid

### 19º Reunión Nacional de Jóvenes Odontopediatras

**i** Más información: <https://www.odontologiapediatrica.com/>

14 - 16 de mayo de 2020

Castellón

### 42 Reunión Anual SEOP



**i** Más información: <https://www.odontologiapediatrica.com/wp-content/uploads/2019/06/190506-tr%C3%ADptico-SEOP-6-de-mayo.pdf>

1 - 4 de julio de 2020

Hamburgo (Alemania)

### 15th Congress of the European Academy of Pediatric Dentistry



**i** 15th Congress of the European Academy of Pediatric Dentistry

19 - 21 de agosto de 2020

Antigua (Guatemala)

### XX Congreso Latinoamericano de Odontopediatria



**i** Más información: <https://www.alopodontopediatria.org/>



Manuel tuvo un percance en el trabajo

pero está *seguro*

A.M.A. asegura a sus sanitarios en caso de baja laboral con coberturas como “Incapacidad temporal por enfermedad” o “Incapacidad temporal por accidente”.

*Así de fácil...*

**A.M.A. MADRID**  
Vía de los Poblados, 3. Edificio nº 4-A  
Tel. 913 43 47 00  
madrid@amaseguros.com

**A.M.A. MADRID (Hilarión)**  
Hilarión Eslava, 50  
Tel. 910 50 57 01  
hilarion@amaseguros.com

**A.M.A. MADRID (Villanueva)**  
Villanueva, 24  
Tel. 914 31 06 43  
villanueva@amaseguros.com

**LA MUTUA DE LOS PROFESIONALES SANITARIOS**

[www.amaseguros.com](http://www.amaseguros.com) 913 43 47 00 / 902 30 30 10

Síguenos en     

y en nuestra APP 



**A.M.A.**  
agrupación mutual  
aseguradora





## PERIODONCIA

Dr. Jerián González Febles

Comisión de información sobre eventos científicos nacionales e internacionales.

De enero a julio de 2020  
Universidad Complutense de Madrid (Madrid)

### Diploma Universitario Avanzado en Periodoncia SEPA-UCM



Este curso te puede aportar una mejor formación en el diagnóstico y tratamiento de las enfermedades periodontales, así como integrar el tratamiento periodontal dentro del tratamiento multidisciplinar del paciente. Dentro de él, habrá conferencias teóricas, seminarios de casos clínicos y prácticas con fantasmas en sillones dentales, combinadas con un área quirúrgica en la que habrá prácticas de cirugías en mandíbulas de cerdo y la realización de cuatro cirugías en directo.

 Más información: [www.sepa.es/web\\_update/diploma-avanzado-en-periodoncia-ucm-sepa/](http://www.sepa.es/web_update/diploma-avanzado-en-periodoncia-ucm-sepa/)

24 y 25 de enero de 2020  
Palma de Mallorca

### European Symposium SEPA-DGI-DG-PARO - Sesiones Clínicas en el tratamiento de las Enf. Periimplantarias



De la mano de SEPA y de DGI-DG-PARO (Sociedad Alemana de Periodoncia), este gran simposio sobre las enfermedades peri-implantarias se plantea como una oportunidad para mejorar tus conocimientos de la patogenia y manejo de estas enfermedades. Es una gran ocasión de aprender de los mejores en este ámbito de la periodoncia y de la implantología como Frank Schwarz, Mariano Sanz, Juan Blanco, Jan Derks, o Fouad Khoury.

 Más información: <http://www.sepa.es/european-symposium/es/>

14 y 15 de febrero de 2020  
Palma de Mallorca

### Aula de Investigación SEPA. Investigación Clínica Multicéntrica: Cómo se hace y qué impacto tiene



 Más información: [https://www.sepa.es/web\\_update/aula-de-la-investigacion-espanol/](https://www.sepa.es/web_update/aula-de-la-investigacion-espanol/)

6 y 7 de marzo de 2020  
Dublín (Irlanda)

### EFP Perio Master Clinic 2020: Hard- and soft-tissue aesthetic reconstructions around teeth and dentalimplants. Current and future challenges



Una oportunidad para mejorar tus conocimientos en el tratamiento reconstructivo de los tejidos duros y blandos alrededor de dientes e implantes.

 Más información: <http://www.efp.org/periomasterclinic/2020/index.html>



## ENDODONCIA

Dr. José Aranguren Cangas

Comisión de información sobre eventos científicos nacionales e internacionales.

31 enero - 1 de febrero de 2020

Sede COEM (Madrid)

### XV Simposium AEDE

 Más información: <http://www.aede.info/>

1 - 4 de abril de 2020

Nashville (EEUU)

### Congreso de la Asociación Americana de Endodoncia

**AEDE** | Asociación Española de **ENDODONCIA**




 Más información: <https://www.aae.org/specialty/education-events/aae-annual-meeting/>

23 - 26 de septiembre de 2020

Chennai (India)

### XII Congreso Mundial de Endodoncia IFEA



 Más información: <http://www.ifeaendo.org/>

5 - 8 de noviembre de 2020

Tenerife

### XLI Congreso Asociación Española de Endodoncia



 Más información: <http://www.aede.info/>





## PRÓTESIS

Dra. Arhelys Valverde Espejo

*Comisión de información sobre eventos científicos nacionales e internacionales*

31 enero - 1 de febrero de 2020

Málaga

### VIII Congreso Nacional Sociedad Española de Odontología Digital y Nuevas Tecnologías



 Más información: [www.socedigital.es](http://www.socedigital.es)

29 de febrero de 2020

Madrid

### SEPES Clínica: Prótesis-Ortodoncia

Jornada sobre Ortodoncia con la participación de más de diez ponentes.



 Más información: [www.sepes.org](http://www.sepes.org)

18 - 21 de marzo de 2020

Washington (EEUU)

### IADR. International Association for Dental Research



 Más información: <http://www.iadr.org/2020iags>

24 y 25 de abril de 2020

Madrid

### SEPES Digital Academy

Conferencias y Workshops.



 Más información: [www.sepes.org](http://www.sepes.org)

21 - 23 de mayo de 2020  
Salzburg-Fuschl (Austria)

## EAED. European Academy of Esthetic Dentistry

 Más información: <http://eaed.org/meetings/>

## 1st EAED Academy Meeting

Salzburg-Fuschl, Austria, May 21st - 23rd, 2020

10 - 12 de octubre de 2020  
Gran Canaria

## L Congreso Nacional SEPES

 Más información: [www.sepes.org](http://www.sepes.org)



## CONSERVADORA Y ESTÉTICA

Dra. Isabel Giráldez de Luis

*Comisión de información sobre eventos científicos nacionales e internacionales*

25 - 27 de marzo de 2020  
Baqueira Beret

## Sepes Invierno: Odontología a Debate

 Más información: <https://www.sepes.org/formacion/sepes-invierno/>



21 - 23 de mayo de 2020  
Valencia

## XXIII Congreso Nacional y X Internacional SEOC

Sociedad Española de Odontología Conservadora y Estética.

 Más información: [www.seoc.org](http://www.seoc.org)



**SAVE THE DATE**

21 | 22 | 23  
Mayo de 2020  
Valencia



## Rueda de Prensa de la presentación de la campaña: “Mantén la calma y ¡salva tu diente!”

**informativos**  
**TELECINCO**



BIEN EN LA ONDA

### ¿Qué hacer si se nos cae un diente y queremos que nos lo reimplanten?

Son muchos los niños que han perdido un diente o varios debido a golpes y caídas pero cada vez son más los adultos que también sufren esto. Con el auge de los deportes de riesgo, **cada vez son más las personas que han perdido algún diente**. Siempre hemos pensado que ese diente estaba perdido pero no es así. El doctor Antonio Moreno nos da las claves para poder recuperar nuestro diente en perfecto estado.

**N I U S**  
nueva información útil sencilla

### Qué hacer si se te cae un diente: métetelo en la boca y ve al dentista

Antonio Moreno | 1 minuto  
2.100 vistas · 100%



**GACETA**  
**DENTAL**



**MaXILLARIS**  
Comunicación global en Odontología

COLEGIOS



El 80% de los dientes que salen de la boca tras un traumatismo puede reimplantarse con éxito





El COEM y su Federación lanzan la campaña "Mantén la calma y salva tu diente" junto a AEDE

## LA RAZÓN | SALUD

### ¿Qué hacer si se te cae un diente tras un golpe?

Ocho de cada diez piezas dentales desprendidas por un traumatismo se pueden reimplantar si se actúa bien.



infosalus.com

## ABC ESPAÑA



### ¿Qué hacer si por un golpe se te cae un diente?



Niño que ha sufrido un traumatismo dental. - COEM / COLEGIO DE ODONTÓLOGOS Y ESTOMATÓLOGOS DE LA I REGIÓN - MADRID, 21 Nov. (EUROPA PRESS) -

El Colegio de Odontólogos y Estomatólogos de la I Región (COEM) y la Asociación Española de Endodoncia (AEDE) han impulsado la campaña 'Mantén la calma y salva tu diente' con el objetivo de dar a conocer el protocolo de actuación correcta en el caso de sufrir un traumatismo dental, donde han advertido que el 80 por ciento de los dientes que se desprenden de la boca ante un traumatismo pueden reimplantarse si se actúa de forma adecuada.

## LA VANGUARDIA

• El Colegio de Odontólogos y Estomatólogos de la I Región (COEM) y la Asociación Española de Endodoncia (AEDE) han impulsado la campaña 'Mantén la calma y salva tu diente' con el objetivo de dar a conocer el protocolo de actuación correcta en el caso de sufrir un traumatismo dental, donde han advertido que el 80 por ciento de los dientes que se desprenden de la boca ante un traumatismo pueden reimplantarse si se actúa de forma adecuada.

## El peligro de los "grillz" de Rosalía

Emitido en Antena 3 Noticias

María Rodríguez

20 de noviembre de 2019



BRUNO BARACCO

Colegio de Odontólogos de Madrid

## Rueda de Prensa de la presentación de la campaña:

“¿De verdad crees que esto no daña tu salud?”

**bellezaMÉDICA**  
“¿De verdad crees que esto no daña tu salud?”

5.11.2019

Compartir      



El Observatorio de la Profesión, órgano que reúne en la Comunidad de Madrid a los Colegios Profesionales de Médicos, Odontólogos y Estomatólogos, Farmacéuticos y Fisioterapeutas, se acaba de presentar la campaña : “¿De verdad crees que esto no daña tu salud?”, cuyo objetivo es informar a la población sobre el peligro real que conlleva el uso de dispositivos electrónicos de liberación de nicotina.

Basada en tres mensajes clave: los dispositivos electrónicos se rigen por la normativa antitabaco, son perjudiciales para la salud y no ayudan a dejar de fumar.

**CONFILLEGAL**

Médicos, odontólogos, farmacéuticos y fisioterapeutas piden medidas legales que restrinjan el consumo de los cigarrillos electrónicos



**DIARIO**   
SANITARIO

Los dentistas plantan cara a los cigarrillos electrónicos

Los dentistas tienen claro que los cigarrillos electrónicos crean adicción, contienen sustancias cancerígenas y dañan boca, dientes y encías. Por este motivo, plantan cara con una campaña a las marcas comerciales que insisten en sus falsos beneficios.

**EL IMPARCIAL.**

EL IMPARCIAL

Viernes 27 de septiembre de 2019, 01:06h

Desde el Observatorio de la Profesión, órgano que reúne al Colegio de Odontólogos y Estomatólogos de la I Región (COEM), al Colegio de Médicos de Madrid (ICOMEM), al Colegio de Farmacéuticos de Madrid (COFM) y al Colegio Profesional de Fisioterapeutas de la Comunidad de Madrid (CFISIOMAD), se presenta la campaña: “¿De verdad crees que esto no daña tu salud?”, cuyo objetivo es informar a la población sobre el peligro real que conlleva el uso de dispositivos electrónicos de liberación de nicotina.

**infosalus.com**

Profesionales sanitarios lanzan una campaña para avisar de los peligros “reales” de los cigarrillos electrónicos



Luis González Díez, Aurora Aragón, Francisco Rodríguez Lozano, Antonio Moreno y Miguel Ángel Sánchez Chellón - COEM

**Bolsamanía**  
Web Financial Group

Profesionales sanitarios lanzan una campaña para avisar de los peligros “reales” de los cigarrillos electrónicos

 **servimedia**  
SERVE LA INFORMACIÓN SOCIAL

SALUD

Arranca la campaña ‘¿De verdad crees que esto no daña la salud?’ contra los cigarrillos electrónicos

26 SEP 2019 | 12:44H | MADRID



## EL MUNDO

SALUD

### Cigarrillos electrónicos: tan perjudiciales para el corazón como el tabaco convencional

Dos estudios presentados en el último congreso de la Asociación Americana del Corazón muestran que vapear también tiene un impacto dañino sobre la salud cardiovascular.

También desde el Observatorio de la Profesión, un órgano que reúne al Colegio de Médicos, Colegio de Farmacéuticos, Colegio de Fisioterapeutas y Colegio de Odontólogos y Estomatólogos de la Comunidad de Madrid, se ha lanzado recientemente la campaña “¿De verdad crees que esto no daña tu salud?”, cuyo objetivo es informar a la población sobre el peligro real que conlleva el uso de dispositivos electrónicos de liberación de nicotina.

## “El negocio del vapor”

Equipo de Investigación  
Emitido el 15 de noviembre de 2019



## La COPE en el COEM

**DM**  
el dentista moderno



Los Dres. Oscar Castro Reino (Consejo General de Dentistas) y Antonio Montero durante la entrevista en el programa "Herrera en COPE"

**GACETA  
DENTAL**



Foto de familia de los participantes del programa Herrera en COPE celebrado en la sede del COEM

infosalus.com

Los dentistas urgen a aprobar una ley estatal de publicidad sanitaria y mejorar la acceso a la atención bucodental



**MaXILLARIS**

Comunicación global en Odontología

El acceso a la atención bucodental debería ser un tema prioritario



## Congreso CED-IADR

**MaXILLARIS**  
Comunicación global en Odontología

Casi 1.000 investigadores de primer nivel se reúnen en Madrid en el congreso CED-IADR

Para la divulgación de la cita y la propia organización del congreso se contó con la colaboración de dos universidades: la Complutense de Madrid y UIC Barcelona, así como del **Colegio de Dentistas de la I Región (COEM)** y las sociedades científicas SEPA, SEMO y SEOC. Estas últimas realizaron sesiones clínicas específicas para reflejar cómo llega la investigación a las consultas.

# Molart

arte y diseño dental



[www.molart.es](http://www.molart.es)  
606 605 570  
[info@molart.es](mailto:info@molart.es)

Código de descuento para colegiados de 10 €/producto

**COEM10**

## Encuestas COEM



Más del 80% de los odontólogos se muestran satisfechos con su profesión, según una encuesta del COEM



Una encuesta del COEM revela la satisfacción de los odontólogos con su trabajo



## GACETA DENTAL

El Colegio de Odontólogos y Estomatólogos de la I Región (COEM) ha realizado una encuesta sobre la situación actual y la imagen que hoy en día existe de la profesión. Para ello, se han realizado 809 entrevistas a colegiados del COEM y 1.007 entre la población general. En cuanto al **nivel de satisfacción** con la profesión, el 80,2% ha manifestado que se sienten contentos. La mayoría de ellos, lo vinculan con el carácter vocacional que tiene este trabajo. Una de las principales conclusiones de la encuesta es que actualmente el 94,1% de los odontólogos se encuentran trabajando.



Los odontólogos de Madrid están satisfechos con su profesión, de acuerdo a una encuesta que elaboró el Ilustre Colegio Oficial de Odontólogos y Estomatólogos de la Iª Región (COEM).



COEM: Odontólogos están satisfechos con su profesión

## Ciclo Científico 2019-2020

### ODONTÓLOGOS de hoy

El COEM inaugura su ciclo científico

El Colegio de la primera Región como es tradición todos los años en septiembre inauguró su ciclo científico el día 26 en su sede en Madrid, presentando todas las actividades programadas por la Comisión Científica para los próximos meses, que hay que reconocer por su número y calidad han tenido que suponer un gran esfuerzo para toda la Comisión Científica del Colegio.

El Dr. Vicente Jiménez López fue el encargado de pronunciar la conferencia inaugural de este año con el título **EN LOS ÚLTIMOS 45 AÑOS TODO CAMBIÓ, EXCEPTO LA OCLUSIÓN**.



Vicente Jiménez

El Dr. Vicente Jiménez uno de los referentes de la odontología madrileña y española una vez más demostró sus conocimientos en la materia y su gran capacidad de comunicación.

El Colegio ofrece esta formación continuada que contempla las conferencias de los jueves, de acceso gratuito; las sesiones clínicas universitarias, gratuitas también y que tienen lugar algunos viernes; y los cursos de viernes/sábado que tienen un coste de 20 euros.



Miembros Comisión Científica

En palabras de Eugenio C. Grano de Oro, Presidente de la Comisión Científica, nos encontramos inmersos en una época de grandes cambios en la Odontología en la que prácticamente cada día nos presentan nuevos materiales y dispositivos orientados a hacer nuestra práctica diaria más sencilla y eficiente. Sin embargo, muchas veces no disponemos de información suficiente y fiable sobre estos avances, con este programa esperamos hacer llegar a todos la posibilidad de estar al día en los conocimientos nuevos de nuestra profesión.

## GACETA DENTAL

El COEM abre su Ciclo Científico 2019-2020

1 octubre 2019



Dr. Vicente Jiménez durante la conferencia inaugural del Ciclo Científico del COEM.

## Sarro dental

Publicado en Web Consultas



### Sarro dental, cómo evitar y eliminar la placa

La acumulación de sarro en la boca, además de ser un problema estético, también puede provocar mal aliento, e incluso la pérdida de dientes. Descubre cómo llevar una correcta higiene bucal para prevenir el exceso de placa dental.

Escrito por Natalia Castejón, Periodista especializada en vida saludable

Natalia Castejón

4 de octubre de 2019

Cuando masticamos los alimentos, partes minúsculas de ellos se quedan en la superficie y entre las piezas dentales, además de en las encías. Aunque tú no lo veas, las bacterias se van depositando y acumulando tras cada comida y bebida. El Dr. Bruno Baracco, profesor de la Universidad Rey Juan Carlos de Madrid y experto en odontología estética, nos ha explicado que si pasan más de 24 horas sin retirarla, empieza a formarse una **placa bacteriana** que termina calcificándose por los depósitos de minerales contenidos en la saliva, haciéndose más dura, visible y dañina para el esmalte dental; es entonces cuando hablamos de sarro.

## ¿El alcohol empeora las aftas bucales?

Publicado en Cuidate Plus



Ana Callejo Mora

26 de octubre de 2019

Las aftas son más prevalentes en las mujeres que en los hombres debido a causas hormonales, pero ¿por qué aparecen? “La etiología aún sigue siendo desconocida y controvertida. Hay consenso en que se le atribuye una causa multifactorial. Por un lado, una posible base genética e historia familiar y, por otro, unos factores predisponentes como el trauma, el estrés, la actuación de virus o bacterias, deficiencias vitamínicas, factores inmunológicos, determinados alimentos, desequilibrio hormonal y tabaco”, explica a CuidatePlus Bruno Baracco, experto en Odontología Estética, profesor de la Universidad Europea de Madrid y vocal del [Colegio de Odontólogos de Madrid \(COEM\)](#).

## Cepillarse e ir al dentista previene la gingivitis

Publicado en Correo Farmacéutico



EMBARAZO

Lavar los dientes con pasta fluorada dos veces al día como mínimo no es suficiente.

**CEPILLARSE E  
IR AL DENTISTA  
PREVIENE LA  
GINGIVITIS**

Enrique Mezquita

4 de noviembre de 2019

Según Bruno Baracco, vocal del colegio de Odontólogos de Madrid (COEM), la actuación de las hormonas esteroides es la culpable de la gingivitis.



Dr. Víctor  
Díaz-Flores García

Secretario de la Comisión  
Deontológica del Ilustre Colegio  
Oficial de Odontólogos y  
Estomatólogos de la 1ª Región

# Cómprame algo de mi güislist

Se acercan las entrañables fechas navideñas y aquí está vuestro redactor favorito de todos los tiempos haciendo el clásico artículo navideño en el que os recomiendo cosas que, en realidad, me gustan a mí, pero como lo hago con gracia luego os las compráis para vosotros mismos. Así me gusta.

Antes de nada, quiero desearos muy feliz Navidad y próspero (espero) 2020, siendo mi deseo para el próximo año que las redes sociales desaparezcan y la gente deje así de discutir y ofenderse todo el rato.

Pasando al tema que nos ocupa, quiero primero realizar un repaso a las cosas de seguridad en las compras navideñas desde un punto de vista digital, ya que nunca viene mal estar atentos a la gentuza esa que nos quiere robar el dinero que tan duramente hemos ganado para malgastarlo en chorradas.

## Seguridad en tus compras navideñas

Hay gente que gusta mucho de comprar por internet, como mis compañeras de trabajo colegial: Rocío y Sofía. Ellas llegan a pedir zapatos y cosas de ponerse. Yo a ese nivel no llego. Como cuando me dice mi mujer que por qué no hacemos la compra por internet. Hay cosas en la vida de un ser humano que no pueden delegarse a solo darle a un clic. Una es ver la ropa in situ, probártela y ver que no te queda como si fueras un moderno de esos de tobillo al aire en invierno y calcetín hasta la rodilla en verano. La segunda es ver lo que tienen los productos y dónde los han hecho, por si prefieres que la mantequilla que compras la fabriquen en Burgos o en Berna (Suiza), ignorando así la economía circular y el beneficio patrio.

En fin, si compras por internet asegúrate de que la web sea normal. Hace poco vi una oferta muy buena de un teléfono en una web de anuncios que sigo (nolodejescapar.com) que, a veces, es un poco mercadillo. Total, que la web a la que llevaba para comprar el teléfono parecía normal e, incluso, tenía el sello ese de “comercio seguro” pero, como no había oído hablar en mi vida de ella, me pongo a mirar en internet (fundamentalmente en Forocoches, cuna del conocimiento mundial -por favor, que alguien me regale una invitación para participar en dicha web-) y me salen cientos de comentarios diciendo que son unos estafadores, que

el pedido nunca llega y demás. Así que anulamos compra. Al final me lo terminé comprando en El Corte Inglés que, últimamente, tiene precios mejores que Amazon. Así que, primera recomendación, cuando vayas a comprar en una web desconocida, mira los foros antes.

Segunda recomendación: utiliza canales de pago seguros. Yo, con mi banco, cada vez que pago algo, me salta un mensaje al teléfono con un código para que lo ponga en la web de la compra y así asegurarme que soy yo y no un bandido *jaker* el que usa mi tarjeta.

La tercera recomendación viene de cosas raras que os envíen a vuestro mail en plan “su tarjeta va a suspenderse si no hace algo, pinche aquí y meta todos los datos de la tarjeta para renovarla”. Eso es lo que se llama “phishing” (yo no he puesto el nombre y si lo buscáis en internet, procurar ponerlo igual que, si no, os salen cosas... vamos a decir: raras). Evidentemente, tu banco nunca te va a pedir esas cosas, así que al spam y listo. A mí me llegan muchos diciendo que mi cuenta en Bankia va a ser anulada. Un día tengo que responderles diciendo que metan dinero primero porque no tengo cuenta en ese banco. En relación a esto, curiosamente, el otro día me llegó un mensaje al teléfono (un SMS) diciendo que tenía que pagar las aduanas de un pedido y ponía que el que había mandado el mensaje era Correos. Yo me mosqueé porque me tenía que llegar una cosa de Aliexpress, pero decían que las aduanas era solo un euro (raro raro). Miré en el *gugle* y, efectivamente, era un timo. Lo que me pareció alucinante es que ya te lleguen al teléfono. Vamos a la debate más absoluta.

Cosas sugeridas por mí para regalar. Como todas las navidades, ahí va mi lista top de cosas:

**Bittboy:** pequeña consola de videojuegos, del tamaño aproximado de media Game Boy, que incorpora emuladores de casi todas las consolas de videojuegos clásicas y de las máquinas de los bares, cuando jugábamos al Street Fighter rodeados de torreznos y bocatas de tortilla: La vida era más fácil y no había casas





de apuestas de esas que envenenan al personal. Con esta consolita te lo pasarás en grande porque, además, tiene una batería que dura mucho. El otro día fui a dar una charla legal a Tenerife y le debí dar un uso de medio vuelo + 40 minutos de espera en el avión y la batería tan fresca.

Lo malo: el tamaño de la pantalla, que hace que te dejes los ojos (muy útiles cuando tu trabajo es ser dentista). Aunque han sacado un modelo nuevo con la pantalla ligeramente más grande. La venden en Aliexpress (así que si la queréis para navidades ya vais tarde) y en Amazon (pero al doble de precio). Esto mismo lo hay en formato "enchufar a la tele" y con mandos como los de las recreativas. Se llama Pandora Box (ya va por su versión 9) y la tenéis en las dos tiendas que os acabo de decir.

**Auriculares con cancelación de ruido:** una de las

mejores compras que he hecho en mi vida han sido unos cascos de este tipo. La vida se ve de otra manera cuando vas en el transporte público (ojo, no solo transporte del pueblo como el metro, también el AVE con su gente hablando por teléfono a gritos o el avión). Incluso sin poner música, puedes conectarlos para no oír nada de nada y pensar en la expansión del universo, su inmensidad y cómo se traduce

eso en el conflicto político nacional. Modelos hay muchos, pero tenemos para elegir los de diadema (tipo Dama de Elche) y los de botón. Si no te importa el qué dirán, los de diadema son los tuyos. Yo tengo los Sony MDR1000XB-CE7 que tienen, además, sonido HD (los suelo usar con un reproductor DAC de alta definición). Hay un modelo nuevo, pero es uno de los auriculares con mejor cancelación del sonido del mercado. Ade-



más, suele haber ofertas en El Corte Inglés o Amazon. Son caritos, eso sí. Pero es de esos productos que te duran muchísimos años. Si quieres unos de botón, ve preparando el bolsillo porque pueden ser incluso más caros que los de diadema, rondando los 250-300€. Creo que la culpa es de Apple por los auriculares esos que sacó que la gente lleva como si fueran Ben Stiller en la escena que va Cameron Díaz a su casa en "Algo pasa con Mary". Los Sony WF-1000XM3 son los que mejor prensa tienen, pero no tienen sonido HD. Tampoco los HUAWEI FreeBuds 3 y menos aún los que os compraréis: los nuevos AirPods Pro de Apple (279 eurazos). Ahora que, si la música en HD os da lo mismo porque escucháis trap o a Rosalía, pues os compráis lo que queráis y asunto acabado. Yo, para los de botón, me voy a esperar al año que viene cuando Microsoft (que son los que, de verdad, se van a quedar con el mercado, hacedme caso) saque sus auriculares Surface Earbuds que dicen que van a tener... ¡traducción simultánea! Además, van a integrarse con Office a tope que es lo que uso como suite de oficina, ya que Apple ha pasado de sus suites para dejarlas como decorativas.

Y estas son mis sugerencias, una cosa barata y otra cara. Contentando así a todo el personal. ¡Feliz Navidad!



## App + Series

**TikTok:** gratuita para iOS y Android. Sirve para hacer y compartir videos estúpidos en plan red social. Es lo que están usando tus hijos jóvenes. No sé a qué esperas para hacerte cuenta y espiarles.

**Matrimonio con hijos:** 11 temporadas (finalizada). Amazon Prime. La serie que encumbró al que ahora hace de marido de Sofía Vergara en Modern Family. Pareja con dos hijos ratas y sus desgracias vistos desde el punto de vista de los 80, cuando la vida era divertida.

**El padrino de Harlem:** Emitiéndose la 1ª temporada en HBO. Cuenta una parte de la vida de Bumpy Johnson, mafioso de Harlem de los años 60. Yo, si hay mafiosos me mola el tema. Muy crack a pesar de que Forest Whitaker no es uno de mis actores preferidos.

## OFERTA DE EMPLEO



**Laborare Conseil**, especializada en la selección de dentistas europeos, con más de 17 años de experiencia, selecciona para trabajar **como ASALARIADO en importante grupo francés**

## LICENCIADOS/AS O GRADUADOS/AS EN ODONTOLOGÍA, GENERALISTAS Y ESPECIALISTAS Y ESTUDIANTES FUTUROS GRADUADOS/AS EN ODONTOLOGÍA

Motivado/a para trabajar en **FRANCIA con incorporación en el 2019 y 2020**

### SE OFRECE:

- Contrato indefinido en régimen general de seguridad social.
- Salario: variable según la oferta, generalmente oscila entre 50.000 y 70.000 euros brutos anuales para principiantes.
- Son organizados y a cargo del Grupo: laboratorio de prótesis, centro radiológico, auxiliar dental, gestión administrativa...
- Alojamiento gratuito los primeros meses (punto variable según la oferta).
- Interesantes perspectivas de evolución profesional y formación.
- Puestos disponibles a lo largo de todo el año 2020 en distintos lugares.
- Saber francés en el momento de la entrevista no es condición indispensable pero el candidato deberá comprometerse a estudiarlo si es seleccionado antes de su incorporación si no posee el nivel adecuado.
- Acompañamiento en el aprendizaje del lenguaje técnico.

Interesado/a **contactar con Yael BRUGOS MIRANDA/ María José García-Lago** enviando CURRÍCULUM VITAE a **dentiste@laborare-conseil.com** o en el número **615 836 724** (Whatsapp).

**LABORARE CONSEIL es la única empresa certificada OPQCM en los campos de la selección de personal europeo, de los recursos humanos y generalista. ISQ-OPQCM es el único organismo profesional francés de certificación de empresas de servicios intelectuales reconocido por el Ministerio de Economía, de Industria y de Empleo. Más de 17 años de experiencia reclutando personal para trabajar en Europa.**



**PubliDental**  
CONSULTING

### MARKETING ESPECIALIZADO

Líderes en el sector

Aumenta tu visibilidad  
y consigue más pacientes

**604 787 206**  
www.publidental.es



### ALQUILER



## ALQUILER GABINETES DENTALES

POR HORAS, DÍAS,  
SEMANAS Y MESES

**TOTALMENTE EQUIPADOS  
CON LAS ÚLTIMAS  
TECNOLOGÍAS**

LÓPEZ DE HOYOS, 474 • 28043 MADRID  
**913 825 324 - 913 819 518**  
FERMÍN CABALLERO, 1 • 28034 MADRID  
**917 307 473 - 917 384 306**

bukorentdental@gmail.es  
www.bukorentdental.es



## ESTRATEGIA, CREATIVIDAD, COMUNICACIÓN, COACHING

Desde el año 2002

AMPLIA EXPERIENCIA  
EN CLÍNICAS DENTALES

**916 752 538**

MasQueMarketing  
 mqm\_masquemarketing.

### TRASPASO CLÍNICA DENTAL EN LA MORALEJA POR TRASLADO DE DOMICILIO

**Local puerta calle, nombre registrado y licencia de funcionamiento de Odontología y Medicina Estética**

2 gabinetes odontológicos completos, con microscopio intraoral.  
1 gabinete medicina estética y 1 cuarto RX con panorámico/escáner.

Cartera de pacientes fidelizados, rentabilidad demostrable de los 3 últimos años, con moderna página web posicionada.

Tel. **677 571 263**

### Boletines de Inserción

Tipo	Tamaño (mm)	Precio*
<input type="checkbox"/> 1 módulo	58 x 27	30,25 €
<input type="checkbox"/> 2 módulos	58 x 56	54,45 €
<input type="checkbox"/> 3 módulos vertical	58 x 86	72,60 €
<input type="checkbox"/> 4 móds. vertical	58 x 116	90,75 €
<input type="checkbox"/> 4 móds. horizontal	121 x 56	90,75 €
<input type="checkbox"/> logotipos o imágenes (precio unitario)		14,52 €

\* Estos precios incluyen el 21% de IVA.

El importe de la contratación del anuncio deberá ser ingresado en la cuenta del COEM de CAHIESMMXXX ES23//2038//1032//1060//0066/9222, especificando siempre el nombre del anunciante.

El comprobante del ingreso realizado se enviará junto al texto que desee insertar a:

Dpto. de Publicidad COEM  
Mauricio Legendre, 38 - 28046 Madrid  
arancha.vidal@coem.org.es  
Fax. 91 563 28 30

**ventas, traspasos, ofertas de trabajo...**

# VEN AL 50 CONGRESO SEPES EN GRAN CANARIA



## Y CELEBRA CON NOSOTROS EL



**TARIFAS REDUCIDAS  
PARA COLEGIADOS**



**CONGRESO GRATIS\***

Para las 1.000 primeras reservas de alojamiento hechas antes del 1 de marzo de 2020 a través de [www.congresosepes.org/2020grancanaria](http://www.congresosepes.org/2020grancanaria)

Canarias es un destino turístico todo el año y sus plazas hoteleras son limitadas. Si no te quieres perder el Congreso y celebrar con nosotros los 50 años de SEPES, reserva cuanto antes el alojamiento y te regalamos la inscripción al Congreso.

\*Promoción válida para socios de SEPES.

No socios consultar en [sepes@sepes.org](mailto:sepes@sepes.org) y 91 576 53 40

NOV | FEB  
2020 | 2021

*Financiación del 100% de la matrícula.*

## MÁSTER UNIVERSITARIO IMPLANTOLOGÍA & PERIODONCIA (4ª Edición)

Director: Dr. Antonio Bowen Antolín

60 créditos ECTS (European Credit Transfer System)

### MÓDULOS

- |   |   |
|---|---|
| 1º Fundamentos en Ciencias básicas y Cirugía Oral. Metodología de la investigación (I). | 9º Ampliación conceptual de la prótesis sobre Implantes.                          |
| 2º Ciencias básicas aplicadas a la periodoncia (I)                                      | 10º Teoría y Técnicas en Implantología Avanzada (I). Seminario U.C.               |
| 3º Diagnóstico y planificación en Implantología y Rehabilitación Oral.                  | 11º Cirugía reconstructiva: cirugía plástica y reparadora en dientes e implantes. |
| 4º Fundamentos básicos de Implantología.  | 12º Teoría y Técnicas en Implantología Avanzada (II). Seminario de RCP.           |
| 5º Ciencias básicas aplicadas a la periodoncia (II).                                    | 13º Teoría y Técnicas de implantología avanzada (III). Seminario Marketing.       |
| 6º Fundamentos y Técnicas en Implantología Avanzada.                                    | 14º Teoría y Técnicas de implantología avanzada (IV).                             |
| 7º Tratamiento periodontal conservador y quirúrgico.                                    | 15º Implantología digital.  |
| 8º Bases de la prótesis sobre implantes.  | 16º Trabajos de investigación y presentación del trabajo fin de máster.           |

SEP | JUL  
2020 | 2022

*Financiación del 100% de la matrícula.*

## MÁSTER UNIVERSITARIO EN ORTODONCIA CLÍNICA (4ª Edición)

Director: Dr. Dionisio Fernández Aliaga

90 créditos ECTS (European Credit Transfer System)

### 1º Curso Académico

- MÓDULOS
- 1º Conceptos Biológicos en Ortodoncia
  - 2º Estudio Clínico en Ortodoncia.
  - 3º Biomecánica I
  - 4º Biomecánica II. Dentición Mixta
  - 5º Ortopedia Dento-Facial I.
  - 6º Ortopedia Dento-Facial II.
  - 7º Mecánica Ortodóncica con Aparatología Fija.
  - 8º Tratamiento con aparatología fija I.
  - 9º Tratamiento con aparatología fija II.
  - 10º Introducción a la Cirugía Ortognática.
  - 11º Retención en Ortodoncia.
  - 12º Metodología de la Investigación (1)

### 2º Curso Académico

- MÓDULOS
- 1º Diagnóstico avanzado en Ortodoncia.
  - 2º Plan de tratamiento Facial.
  - 3º Biomecánica avanzada.
  - 4º Miniimplantes, placas de anclaje óseo.
  - 5º Ortodoncia y Periodoncia.
  - 6º Ortodoncia y Estética Dental.
  - 7º Ortodoncia Implantes y Prótesis.
  - 8º Ortodoncia ATM y dolor miofacial.
  - 9º Ortodoncia y Cirugía I.
  - 10º Ortodoncia y Cirugía II.
  - 11º Metodología de la Investigación (2)
  - 12º Planificación Clínica y Marketing.