

PROFESIÓN DENTAL

REVISTA DE INFORMACIÓN COLEGIAL Y PROFESIONAL DEL ILUSTRE
COLEGIO DE ODONTÓLOGOS Y ESTOMATÓLOGOS DE LA 1ª REGIÓN

coem.org.es
@dentistas.coem
@dentistascoem



**Santa Apolonia
2023:**
entrega de premios y
condecoraciones

Se aprueban los nuevos
estatutos colegiales

Cerca de
1500
profesionales
SE REÚNEN EN EL
6º CONGRESO COEM

EIP MÁSTERES EN ODONTOLOGÍA

Escuela
Internacional
de Postgrado
Odontología



Universidad
Isabel I

CENTRO COLABORADOR



Dr. Antonio Bowen (Máster & Especialista)

Cirugía Bucal, Implantología & Periodoncia



Dr. Eduardo Tapia (Máster)

Ortodoncia Clínica



Dra. Ana Martinez (Máster)

Ortodoncia Clínica



Dr. Carlos Mas (Máster & Especialista)

Rehabilitación Oral & Estética Dental Integrada



Dra. Encarnación Julian (Máster & Especialista)

Endodoncia Clínica



Dr. Ernesto Montañes (Especialista)

Implantoprotesis Clínica

BECAS ACADÉMICAS / FINANCIACIÓN AL 100%

 www.posgradoodontologia.es
 info@posgradoodontologia.es
 +34 663 71 87 87



MÁTRICULACIÓN 2023 / 2025
Sedes - Madrid & Alicante



COMITÉ DE ASESORES



Ilustre Colegio Oficial de Odontólogos y Estomatólogos de la 1ª Región

JUNTA DE GOBIERNO

PRESIDENTE:

Antonio Montero Martínez

VICEPRESIDENTE:

David Rubio Flores

SECRETARIA:

Carmen Martín Carreras-Presas

TESORERA:

Isabel Pernia Ramírez

VOCAL CONTADOR:

Bruno Baracco Cabañes

VOCALES:

 Juan López-Quiles Martínez
 Natalia Navarrete Marabini
 Elena Villalta González
 Mª Dolores Temprano Maroto
 José Aranguren Cangas

VOCAL SUPERNUMERARIO

Alejandra Llorente de la Morena

COMISIÓN CIENTÍFICA

PRESIDENTE:

Jaime Jiménez García

CIRUGÍA INTERDISCIPLINAR Y

MEDICINA ORAL:

 Cristina Mourelle Cacharrón
 Santiago Ochandiano Caicoya
 Carlos Cobo Vázquez
 Lara San Hipólito Marín

DISFUNCIÓN CRANEOMANDIBULAR Y MEDICINA DENTAL DEL SUÑO:

 Carmen Benito Vicente
 Pedro Julián Mayoral Sanz
 Juan Manuel Prieto Setién
 Carlos Sastre Segovia

ENDODONCIA:

 Ana Arias Paniagua
 Luis Flores Legasa

FORMACIÓN ON-LINE:

 Isabel Giráldez de Luis
 Luis Segura-Mori Sarabia

INVESTIGACIÓN:

 Antonio de la Plaza Julián
 Rafael Gómez Font
 José Vicente Sanz Casado
 José Santos Carrillo Baracaldo
 Jesús Calatayud Sierra

JÓVENES:

 Pedro Molinero Mourelle
 Jaime Molinos Morera

NUEVAS TECNOLOGÍAS: DIAGNÓSTICO POR IMAGEN, LÁSER Y ODONTOLÓGICA DIGITAL:

 Marcela Bisheimer Chémez
 Antonio Bowen Antolín
 Antonio Lorente Pérez-Sierra

ODONTOPEDIATRÍA Y PACIENTES ESPECIALES:

 Manuel Bratos Morillo
 Mónica Miegimolle Herrero
 Mª Rosa Mourelle Martínez
 Paloma Planells del Pozo

ORTODONCIA:

 Pablo García-Camba Varela
 Aranzazu Senosiain Oroquieta
 Estefanía Moreno Sinovas

PERIODONCIA E IMPLANTES:

 Pedro Casillas Ascanio
 Borja Díaz Oliver
 Javier García Fernández
 Ramón Lorenzo Vignau

PREVENCIÓN Y OPERATORIA DENTAL:

 Laura Ceballos García
 Javier Cremades Aparicio
 Rosario Garcillán Izquierdo
 Mª Victoria Mateos Moreno

PRÓTESIS Y ESTÉTICA DENTAL:

 Carlos Fernández Villares
 David García Baeza
 Guillermo Pradiés Ramiro
 Juan Manuel Vadillo Martín

COMISIÓN DEONTOLÓGICA

PRESIDENTE:

Álvaro Miró Seoane

SECRETARIO:

Víctor Díaz-Flores García

VOCALES:

 Mercedes Arnas Rodríguez,
 Carmen Mariscal de Gante, Carlos Martínez Barcenilla y Elena Labajo González.

COMISIÓN DE EJERCICIO PROFESIONAL

PRESIDENTE:

Rafael Areses Gómez

VOCALES:

 José Luis Alonso Berrojo
 Belén Centenera Centenera
 Marta Pérez Torices
 Andrés Fraile Menéndez
 José Luis Arribas Jiménez
 Fernando Moraleta Suárez

JUNTAS PROVINCIALES

ÁVILA

Luis Alfonso Solera Aguado

CIUDAD REAL

Tomás Ortego Vidal

CUENCA

Juan Ángel Martínez Ruipérez

GUADALAJARA

Fernando Pastor Iglesias

TOLEDO

Abelardo Mínguez Merlos

VOCALÍA DE JÓVENES DENTISTAS

 Álvaro Limones
 Alejandro García Bermejo de la Cruz
 Baoluo Gao
 Andrea Rodríguez Bacaicoa
 Ángel Herrera Martín
 Clara Fernández Ortiz
 Lara Fraguas de San José
 Belén Morón Conejo
 Marta Martínez Celorrio
 Frederico Figueiredo
 Noelia Cámara
 Carmen de Sada
 Markel Telletxea Iraola

COMISIÓN DE COMPROMISO SOCIAL

 Mónica Pérez Morad
 David González Alarcón
 Silvana Escuder Álvarez
 Julia Sánchez Ituarte
 Alicia Masa Otero

COMISIÓN DE RELACIONES CON LAS UNIVERSIDADES Y PERSONAL DOCENTE

 Marifé Riolobos González
 Antonio de la Plaza Julián
 Laura Ceballos García
 Francisco Martínez Rus
 Victoria Fuentes Fuentes

COMISIÓN ODONTOLÓGICA HOSPITALARIA

 María Búfala Pérez
 Lourdes Santos González
 Belén Santos Delgado
 Tomás Hernán Pérez de la Ossa
 Esther Juárez Villar
 Alejandra de la Rosa Rico

COMISIÓN DE INFORMACIÓN SOBRE POSTGRADOS Y EVENTOS CIENTÍFICOS

 Arelhys Valverde Espejo
 José Aranguren Cangas
 Carmen Martín Carreras-Presas
 Jerián González Febles
 Nieves Jiménez Pasamontes
 Pablo Ónega Sobrino
 Isabel Giráldez de Luis
 Carlos Cobo Vázquez
 Gloria Saavedra Marbán

COMISIÓN PARA LAS RELACIONES CON LAS ESPECIALIDADES MÉDICAS

 Paloma Planells del Pozo
 Eva Mª Martínez Pérez
 Víctor Gómez Clemente
 Begoña Gómez Legorburu
 Gloria Saavedra Marbán
 Eva Santa Eulalia Troisfontaines
 Estefanía Moreno Sinovas

COMISIÓN DE ATENCIÓN PRIMARIA

 Mª Dolores Temprano Maroto
 Mª Trinidad García Vázquez
 Mª Isabel Calama Fraile
 Laura Clemente Tejada
 Beatriz Orellana Cano
 Juan Ignacio Ropero Pires
 Pilar Batalla Barrera
 Carmen Martín Sanjuán

COMISIÓN PREVENCIÓN DEL CÁNCER ORAL Y TABAQUISMO

 Rocío Cerero Lapiedra
 Francisco Rodríguez Lozano
 Germán Esparza Gómez
 Miguel Lacasa Litner
 Mª Angeles López de la Hoz
 José Luis Cebrián Carretero
 Julio Acero Sanz
 Paula Paredes Alcántara
 Judith Abad Iglesias
 Eva Marcos Parra
 Laura Clemente Tejada
 Mª Jesús Morales Vela

COMISIÓN DE RELACIONES CON LAS SOCIEDADES CIENTÍFICAS

 Ana Berlanga Cabrerizo
 Mª Paz Salido Rodríguez-Manzaneque
 Susana David Fernández
 Marta Romeo Rubio

COMISIÓN DE RELACIONES CON LA INDUSTRIA

 Guillermo Pradiés Ramiro
 Jonathan Mulas
 Christian Mulas
 Alan Vázquez Galache

COMISIÓN DE FOMENTO Y PROMOCIÓN DE LA SALUD ORAL

 Mª Rosario Garcillán Izquierdo
 Caridad Margarita Arias
 Margarita Gómez Sánchez
 Beatriz Peralta Josa
 María Manjón Vega
 Antonio Jesús Molina Gómez
 María Victoria Mateos
 Felisa García Hoyos
 Leyre Prado Simón
 Marta Bruna del Cojo
 Borja Díaz Oliver

COMISIÓN DEL OBSERVATORIO DEL MAYOR

 Lucía López Boga
 María Vicente Prieto
 Andrea Fernández Juárez

COMISIÓN FEDERACIONES DEPORTIVAS

 María Búfala Pérez
 Tomás Hernán Pérez de la Ossa
 Gonzalo Bajo Domínguez
 Carmen Arnaudas Roy

COMISIÓN DE COMPETENCIAS PROFESIONALES

Rafael Gómez Font

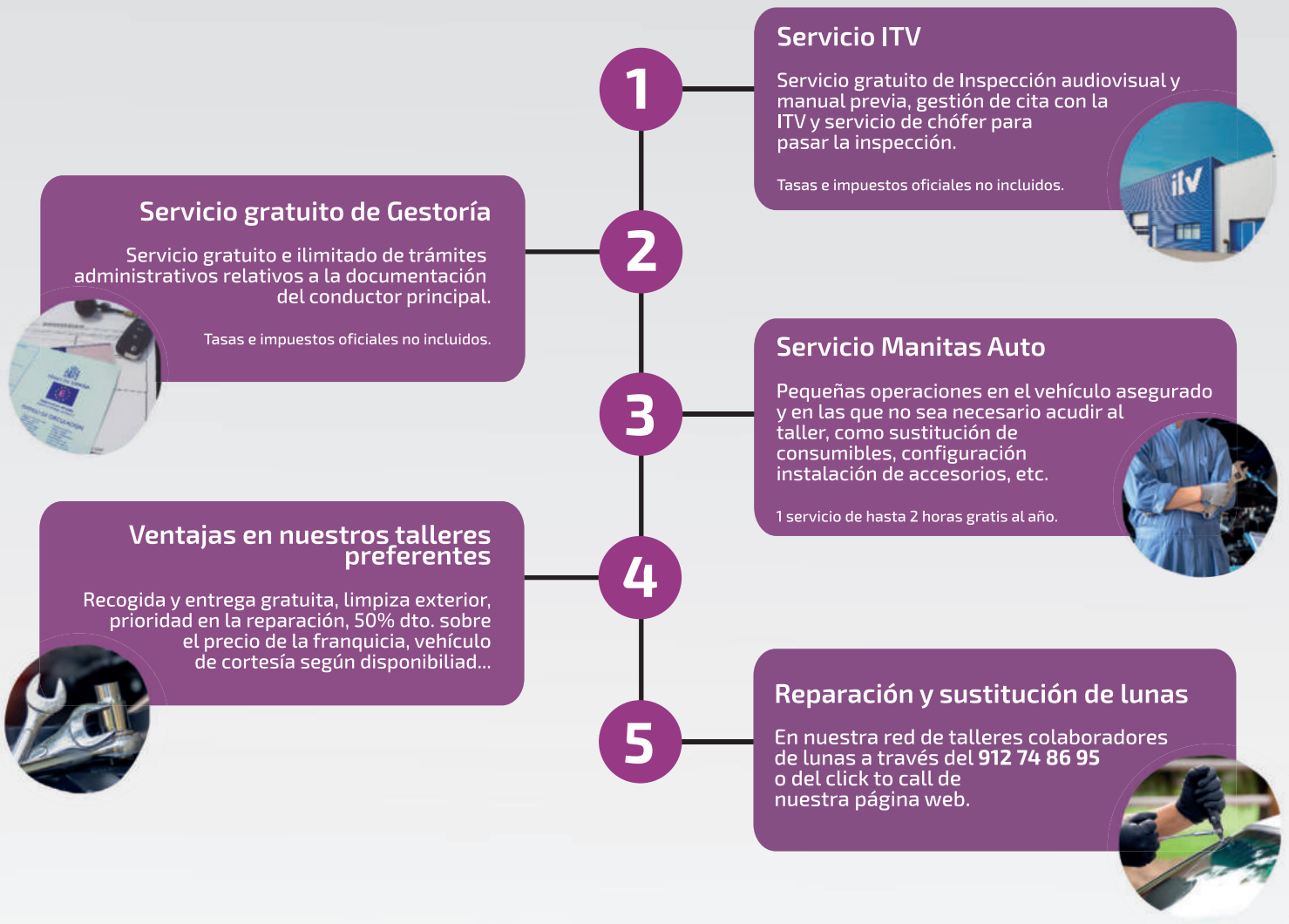
COMISIÓN DE PERITOS

 Bernardo Perea Pérez
 Belén Santos Delgado
 Esperanza Checa Rojo

DEPARTAMENTO INTERNACIONAL PROFESIONAL

 Estefanía Moreno Sinovas
 Miguel Ángel Martín Fernández
 Giovanni Giovannini
 Alejandra Llorente de la Morena

¿Conoces las *ventajas* del Seguro de Automóvil de A.M.A.?



A.M.A. MADRID Vía de los Poblados, 3. Edificio nº 4-A Tel. 913 43 47 00 madrid@amaseguros.com
A.M.A. MADRID (Hilarión) Hilarión Eslava, 50 Tel. 910 50 57 01 hilarion@amaseguros.com
A.M.A. MADRID (Leganés) Avda. Doctor Martín-Vegué Jaudanes,16 Tel. 911 75 03 33 leganes@amaseguros.com
A.M.A. MADRID (Villanueva) Villanueva, 24 Tel. 914 31 06 43 villanueva@amaseguros.com

LA MUTUA DE LOS PROFESIONALES SANITARIOS

www.amaseguros.com

900 82 20 82 / 913 43 47 00

Síguenos en



y en nuestra APP 

Mauricio Legendre 38, 28046 Madrid
Tel. 91 561 29 05 Fax: 91 563 28 30

Publicación bimestral: 5 números al año.

Título clave: Prof.Dent.

coem.org.es

e-mail: comunicacion@coem.org.es

Suscripciones:

Ilustre Colegio Oficial de Odontólogos y Estomatólogos de la Iª Región.

Tel.: 91 561 29 05

e-mail: publicidad@coem.org.es

Suscripción anual (5 números): 50 €/año

Números sueltos: 8 €/unidad.

Tirada de este número: 10.000 ejemplares

Publicidad: publicidad@coem.org.es

Publicación autorizada por el M^o de Sanidad como soporte válido: 184-R-CM © 1998

D. Legal: M-3366-74

ISSN: 0210-2102

Producción gráfica:

La Kreateca

C/ Perú 6 - B. Planta 2. Oficina 4

28290 Las Rozas. Madrid

Tel.: 91 137 31 00

Distribución:

Apamara, S.L.

Bascuñuelos, 13 Nave K.

Tel.: 91 798 85 84


Los estudios, opiniones y/o manifestaciones efectuadas en los artículos insertados en la presente revista, así como la publicidad contenida en la misma, son exclusiva responsabilidad de sus autores o empresas que se publicitan.

En cualquier caso, los estudios, las opiniones y/o manifestaciones efectuadas así como las publicidades insertadas no han sido ni adoptadas, ni aprobadas ni consensuadas de ningún modo por la Junta de Gobierno, por lo que no deben tomarse, en ningún caso, como actos propios del Colegio Oficial de Odontólogos y Estomatólogos de la Primera Región, quien a estos efectos queda exonerado de cualquier responsabilidad que pudiera derivarse al respecto, ni garantiza la exactitud de los datos incluidos ni acepta responsabilidad alguna por el uso que se haga posteriormente de los mismos.

De la misma manera, las opiniones y hechos consignados en cada artículo en la revista son de exclusiva responsabilidad de sus autores. El Colegio no se hace responsable, en ningún caso, de la credibilidad y autenticidad de los trabajos publicados.

TRATAMIENTO DE DATOS DE CARÁCTER PERSONAL

De acuerdo con lo establecido en la Ley Orgánica 15/1999, de 13 de Diciembre, de Protección de Datos de Carácter Personal, se les informa que sus datos serán tratados e incorporados a un fichero titularidad del Ilustre Colegio de Odontólogos y Estomatólogos de la Iª Región, utilizándose para la gestión del envío de la revista, así como el envío de información sobre actividades o asuntos relacionados con la odontología. Puede ejercitar sus derechos de acceso, rectificación, cancelación y oposición dirigiéndose a las dependencias del Colegio, sito en la C/ Mauricio Legendre 38, 28046 Madrid, mediante solicitud debidamente cumplimentada, que está a su disposición en el Colegio.



SUMARIO

EDITORIAL 5

NOTICIAS DEL COLEGIO 6

Cerca de 1500 profesionales se reúnen en Madrid en el 6º Congreso COEM	6
Acto colegial Santa Apolonia 2023	35
Nuevos estatutos del COEM	49
Entrevista: Dra. María Isabel de Lachiondo Lozano	51
Entrevista: Dra. Eva M ^o Rodríguez	54
Entrevista: Dres. Miguel Carasol y Paula Matesanz	56
XI Campaña de la Salud Bucodental y Hábitos Saludables Semana de la Salud Oral COEM - FCOEM	59

ASESORÍA JURÍDICA 60

JUNTA DE GOBIERNO 62

COMPROMISO SOCIAL 63

ACTIVIDADES DE LA COMISIÓN CIENTÍFICA 64

MÁS FORMACIÓN 71

ACTIVIDADES Y CURSOS 78

ACTUALIDAD PROFESIONAL 81

PROFESIÓN EN LA PRENSA 84

PREMIO NARRACIONES BREVES 2023 85

ODONTOLOGÍA E INFORMÁTICA 86

ANUNCIOS BREVES 88

¿QUIERES ANUNCIARTE EN PROFESIÓN DENTAL?

INFÓRMATE LLAMANDO AL **(+34) 91 561 29 05**
O EN **publicidad@coem.org.es**

RELACIÓN DE ANUNCIANTES DE ESTE NÚMERO

ALBERTO GARCÍA • AMA • CLÍNICA EUGENIA CERVANTES • CONSOLIDACIONES Y CONTRATAS SL. •
ESCUELA INTERNACIONAL DE POSTGRADO • INFOMED • PROINDA • SEPES

PREMIOS Y BECAS

coem 

Ilustre Colegio Oficial de Odontólogos y Estomatólogos de la 1ª Región



Premio Anual a la mejor presentación de formación ONLINE

3.000
EUROS
DE DOTACIÓN

Información y bases en: coem.org.es/coem-premios

editorial

Los regalos de “la Santa”

Si hay un mes importante en el año ese es sin duda el mes de febrero. La festividad de Santa Apolonia supone un día marcado en rojo en nuestros calendarios. Este año “la Santa”, como nos gusta llamarla desde el COEM, nos ha regalado tres eventos espectaculares.

En primer lugar, hemos podido celebrar el 6º Congreso Bienal COEM. Una reunión científica en la que se han congregado cerca de 1500 personas para actualizarse de la mano de grandes ponentes tanto nacionales como internacionales en los temas de máxima actualidad. Desde este editorial hay que felicitar a todo el Comité Organizador y a su presidenta, la Dra. Laura Ceballos, por haber consolidado un evento de primer nivel que sirve no solo para la actualización científica, sino también como un punto de encuentro de antiguos compañeros, mesas de debate en temas controvertidos que no suelen tener espacio en los congresos de las sociedades científicas y como lugar de contacto con la industria y sus últimas novedades. No podemos esperar más para empezar a trabajar en la próxima edición de 2025 que seguro que será un éxito con la colaboración de todos vosotros.

En segundo lugar, al fin pudimos volver a celebrar de manera presencial la festividad de Santa Apolonia en nuestra sede tras los años más duros de la pandemia de la COVID-19. Al igual que ha pasado siempre, nos ha servido para volver a reunirnos y compartir momentos con compañeros y amigos que en muchas ocasiones solo podemos ver en este evento anual. Este acto sirve para premiar a los mejores expedientes científicos de nuestros jóvenes colegiados y los mejores trabajos publicados en la revista Científica Dental. Además, nos permite honrar la trayectoria profesional de todos aquellos colegiados con 35 y 50 años de colegiación, que bien merecen

su reconocimiento tras tantos años de dedicación profesional odontológica. Por último, se han entregado las Medallas de Oro al mérito científico y colegial a los Dres. José Ramón Molinos y Jesús Calatayud. Sin duda dos personas con una trayectoria científica y profesional espléndida, con plena dedicación al COEM tras sus años en Comisión Científica y como director de la Revista Científica Dental. Desde aquí, nuestro agradecimiento a ambos por haber aportado tanto a la profesión y haber representado al COEM con excelencia.

En tercer y último lugar, el mes de febrero nos ha traído de regalo la tan ansiada aprobación de nuestros Estatutos Generales. Tras años de espera y de ir pasando de despacho en despacho sin tener muy claro quién debía ser el que los aprobara, al fin el Consejo General de Dentistas ha permitido que actualicemos nuestro reglamento a la situación actual y dejemos atrás nuestros estatutos previos del año 1951, cargados de normativas prehistóricas y completamente descontextualizadas. Con ellos, renovamos al fin la normativa facilitándonos el desarrollo de la actividad colegial y de sus comisiones de aquí en adelante.

Agradecer el trabajo de todas las personas implicadas en que, junto con la ayuda de “la Santa”, hayamos podido celebrar estas tres estupendas noticias. Desde el personal del Colegio, el Comité Organizador del 6º Congreso COEM, la Junta de Gobierno, la Asesoría Jurídica, todos los asistentes al Congreso o a Santa Apolonia, los premiados... Si el COEM es grande, es gracias a la grandeza de todas y cada una de las personas que trabajan y aportan su ayuda para hacer que la gestión del COEM sea brillante. A todos vosotros, muchas gracias por hacer COEM y feliz Santa Apolonia.

Cerca de 1500 profesionales se reúnen en Madrid en el 6º Congreso COEM

El 6º Congreso Bienal COEM regresó a Kinépolis, después de una edición anterior online, y volvió a lo grande. La Odontología más puntera, en todo su ámbito multidisciplinar, reunió los días 10 y 11 de febrero a cerca de 1500 profesionales del sector.

Además, gracias a un acuerdo con el Colegio Dominicano de Odontólogos, las ponencias van a poder ser vistas en formato online por los profesionales de esta institución, lo que supone llevar el Congreso COEM más allá de nuestras fronteras.

El programa científico internacional no defraudó. En una sala con capacidad para mil personas, la jornada del viernes arrancó con la ponencia de Conservadora del Dr. Avijit Banerjee, que presentó su enfoque del manejo de la caries dental centrado en el cuidado oral basado en la mínima intervención, que tuvo una excelente aceptación por parte de los asistentes.

El representante internacional de Endodoncia fue el Dr. Filippo Santarcangelo, ¿cómo conseguir que el tratamiento de conductos sea predecible? Practicar una buena apertura de cámara pulpar adecuada al caso clínico, una preparación guiada por la anatomía, un vaciado tridimensional del diente durante la irrigación, así como una obturación tridimensio-

nal, fueron las claves presentadas por el Dr. Santarcangelo para conseguir un tratamiento completo.

Tras el primer descanso, el Dr. Ronal Jung, ponente de Implantoprótesis, explicó en la sala principal del Congreso cómo tomar las decisiones correctas en las prótesis sobre implantes y qué aprender de las complicaciones. Por su parte, el Dr. Stéfen Koubi, en su conferencia sobre Estética, trató los dogmas en la práctica clínica diaria, desde la no preparación a la mínima preparación.

La jornada del sábado fue el turno del Dr. Jorge Luis Castillo, el representante internacional de Odontopediatría. La caries de la primera infancia, cuyos altos índices preocupan a la profesión, fue el tema de su ponencia. Las medidas preventivas siguen siendo aún insuficientes para poder acabar con esta enfermedad. La conducta de las personas, establecer buenos hábitos de higiene y de alimentación, es fundamental y difícil de cambiar, pero es uno de los objetivos por los que hay que trabajar, según palabras del Dr. Castillo.

El Dr. Cesare Luzi, ponente de Ortondoncia, y sus estrategias guiadas por prótesis, fue la última de las conferencias del programa internacional.



Inauguración del Congreso por parte de la Dra. Laura Ceballos, presidenta del 6º Congreso COEM, y Dr. Antonio Montero, presidente del COEM.



Dr. Avijit Banerjee.




Dr. Filippo Santarcangelo.





Dr. Ronal Jung.



Dr. Stéfen Koubi.





Dr. Jorge Luis Castillo.




Dr. Cesare Luzi.





El comité organizador, presidido por la Dra. Laura Ceballos, ha estado formado por: Dr. Antonio Montero, Dr. Carlos Fernández Villares, Dr. Guillermo Pradés, Dr. Jaime Jiménez, Dr. Óscar González, Dra. Ana Arias, Dra. Julia García Baeza y Dra. Marisol Ucha.





Sala de Casos Clínicos

La Sala de Casos Clínicos, novedad en este 6º Congreso, contó con una amplia variedad de temas de máxima actualidad, que fueron presentados por ponentes nacionales de alto nivel. La sala 2, con una capacidad para más de 400 personas, llena en todas las sesiones.



Manejo interdisciplinario de la sonrisa gingival. Dres. Gabriel García, Juan Flores y Federico Hernández Alfaro.
Moderada por el Dr. Guillermo Pradies.



Agnesia de laterales, ¿cómo lo solucionamos? Dres. Álvaro Ferrando, Dr. Raúl Ferrando, Dr. Tito Faus y Dr. Nacho Faus. Moderadora, Dra. Julia García-Baeza.



Rehabilitaciones sobre dientes con aumento de la dimensión vertical, ¿qué materiales usamos?
Drs. Ernest Mallat, Francisco Martínez Ruz y Jon Gurrea. Moderador, Dr. Carlos Fernández- Villares.



Tratamiento ortodóncico en pacientes periodontales, ¿cómo organizamos el tratamiento?
Drs. Ramón Lorenzo Vignau, Débora Reuss, José Nart y María Nart. Moderador, Dr. Jaime Jiménez.



Lesiones de caries profundas y pulpitis, ¿podemos salvar la pulpa?
Dres. Magdalena Azabal, Dayana da Silva y Simón Pedano. Moderadora, Dra. Ana Arias.



Traumatismos dentales complejos, ¿cómo actuar?
Dres. Asunción Mendoza y Jordi Manauta. Moderadora, Dra. Paloma Planells.

360

Sala 360°

La Dra. Silvana Escuder fue la encargada de presentar a los ponentes de la Sala 360°, en la que se expusieron en sesiones de formato más corto, multitud de temas de amplio interés que fueron muy bien acogidos por los asistentes.



Impacto terapéutico de la comunicación en la consulta.
D. Enric Lladó.



Intenta mantener tu espalda en condiciones,
con la Dra. Eva Rodríguez.




Dr. Víctor Díaz-Flores, Dr. Bernardo Perea y D. Gilberto Pérez, gestión de clínica, documentación, protección de datos, contratos, resolución de problemas con pacientes, reclamaciones, ácido hialurónico.



No me da la vida, gestionando el tiempo y las emociones, con Dña. Isabel Rojas.



Nuestros hijos, los modales, los estudios y un infinito de tareas. D. Andrés García Notario.



¿Los adolescentes son adictos al móvil?
Dra. María Salmerón.



Salud mental, con Dña. Silvia de Pablo.



Siempre hay esperanza, con el padre Agustín Rodríguez y la Dra. Mónica Pérez Morad.



Promosalud, trabajando por la salud general de nuestros pacientes, con los Dres. Miguel Carasol y la Dra. Paula Matesanz.



Riesgos legales en la familia, D. Emilio Calatayud.

Sala la lengua, con el Dr. Toni Gabaldón.



Manejo del paciente con patología oral, con la Dra. Rocío Cerero.



Odontología para bebés. Dra. Ruth Mayne.



La importancia del diagnóstico en la enfermedad de caries dental, con las Dras. Rosario Garcillán y M^a Victoria Mateos.



¿Qué pasa ahora con los antibióticos?
Dr. Juan J. Segura Egea.



Dra. Silvana Escuder.



Talleres prácticos

En 6º Congreso COEM contó también con talleres organizados por las casas comerciales: Bego, Align, 3M e IPG Dental.



Sesión Sociedades Científicas

En colaboración con SESPO, SEOP y SEOC se celebró la sesión "Lesiones de mancha blanca, ¿por qué se producen? ¿cómo se tratan?", que contó con las intervenciones de las Dras. Yolanda Martínez Beneyto, Paola Beltri Orta y María Cura Peña. La moderadora fue la Dra. Isabel Giráldez.



Dras. Cura, Beltri, Giráldez y Martínez Beneyto.

Exposición comercial















CONSOLIDACIONES Y CONTRATAS S.L.



SCAN ME

Obras y Reformas de Clínicas Dentales

Gestión Integral de Proyecto y Obra

Licencias de Actividad

www.consolidacionesycontratas.com

Paseo de la Habana 41

91 564 16 63



PATROCINADORES:



PARTICIPAN:



Precongreso

El jueves 9 de febrero, en formato precongreso, se celebró en la sede colegial, la presentación de casos clínicos por parte de alumnos de postgrados de las universidades madrileñas que imparten estudios de Odontología.

Los Dres. Laura Ceballos, Carlos Fernández Villares y Javier García Fernández, fueron los miembros del tribunal y se encargaron de conducir la sesión.



Dr. Carlos Fernández-Villares, miembro del tribunal.



Dr. Javier García Fernández, miembro del tribunal.



Dra. Laura Ceballos, presidenta 69 Congreso COEM y miembro del tribunal.





Los premios fueron entregados en la clausura del 6º Congreso COEM, en Kinépolis.

Enhorabuena a las ganadoras de las presentaciones del Precongreso COEM.



1^{er} Premio. M^a Consolación Castro Campano
Inmunosupresores y su gran impacto a nivel oral.
Máster de Odontopediatría - Universidad Complutense de Madrid.



2^o Premio. M^a Belén Such Barranco
Manejo de los espacios negros mediante restauraciones
adhesivas en el paciente periodontal. Máster de
Odontología Restauradora, Estética y Endodoncia -
Universidad Rey Juan Carlos.




3^{er} Premio. Marina Gúrpide Lasheras
Segundo molar mandibular con configuración en "C"
y radix entomolaris - Máster de Endodoncia -
Universidad Europea.

Clausura del Congreso

El punto final del Congreso lo puso el espectáculo "Corta el cable rojo", un show de improvisación y humor que llenó la sala principal del Congreso de diversión y risas.

La Dra. Laura Ceballos, presidenta del 6º Congreso, junto al Dr. Antonio Montero, presidente del COEM; y la Dra. Marisol Ucha, responsable del Programa 360º, dieron la despedida a todos los asistentes. Gracias a todos los que lo habéis hecho posible. Nos vemos en 2025.





Acto colegial Santa Apolonia 2023

Más de 400 personas se reunieron el pasado sábado 18 de febrero en la sede colegial para celebrar el acto colegial en honor a nuestra patrona, Santa Apolonia.

El maestro de ceremonias fue el Dr. David Rubio Flores, vicepresidente del Colegio de Odontólogos y Estomatólogos de la I Región (COEM).



El presidente del COEM, Dr. Antonio Montero, pronunció el tradicional discurso conmemorativo por la festividad.

Becas al Mejor Expediente Académico



Dr. Javier Ignacio Martínez García y Dr. Alí Haider Mohammad Al-Alí. Entrega el Dr. Bruno Baracco, vocal de la Junta de Gobierno.

Premio Científico Anual Dr. D. Francisco Javier Alández Chamorro



“Injerto de tejido conectivo en combinación con la técnica de colgajo lateralmente cerrado para el tratamiento de recesiones gingivales anteroinferiores: resultado clínico y revisión sistemática con metaanálisis”. Dra. Carolina Pérez Barreiro. Entrega el Dr. Antonio Montero, presidente del COEM.

Becas al Mejor Trabajo de Revisión Bibliográfica



“Asociación entre periodontitis y Alzheimer”. Dra. Carmen de Sada Bringas. “Eficacia del tratamiento regenerativo en lesiones de furcación clase II mandibulares mediante EMD”. Dr. Juan Ernesto del Rosal Bethencourt. Entrega el Dr. Bruno Baracco.

Premio Anual al Mejor Artículo Científico publicado en la revista Científica Dental




“Cáncer oral. Factores de riesgo y cambio de tendencia epidemiológica”. Recoge la primera firmante, Dra. Ana Paula Suárez Beke. Entrega la Dra. Isabel Leco Berrocal, subdirectora de la revista.

Premio Santa Apolonia Narraciones Breves Dr. D. Ignacio Jiménez Suárez



“Con el corazón”. Dr. Manuel Albi Núñez. Entrega la Dra. Natalia Navarrete, vocal de la Junta de Gobierno.

Premio Anual al Mejor Caso Clínico publicado en la revista Científica Dental



“Injerto de bloque en combinación con la técnica de split en dos fases para la rehabilitación de un caso de gran reabsorción ósea del maxilar en anchura”, cuyo autor es el Dr. Eduardo Anitua. Recoge en su nombre la Dra. Laura Piñas Caballero. Entrega la subdirectora de la revista.

Premio Anual a la Mejor Primera
Publicación (Premio al Autor Novel)
publicada en la revista *Científica
Dental*



Dra. Patricia Barasona Mercado. Entrega el presidente.

“Valoración de las diferentes opciones de tratamiento en el manejo clínico del Síndrome de Boca Ardiente (SBA)”. Recoge la primera firmante, Dra. Margalida Santmartí Oliver. Entrega la subdirectora de la revista.

Colegiados Honoríficos
(35 años de colegiación)



Dra. Ana Isabel Arribas García. Entrega el presidente del COEM, Dr. Antonio Montero.



Dra. Magdalena Azabal Arroyo. Entrega el presidente.



Dr. Alberto Cacho Casado. Entrega el presidente.



Dra. Gracia Cascón Porres. Entrega el presidente.



Dra. Silvia Barragán Arévalo. Entrega el Dr. Bruno Baracco, vocal de la Junta de Gobierno.



Dr. Carlos Bernal Rodríguez. Entrega el Dr. Baracco.



Dr. Carlos Fernández Piñero. Entrega el Dr. Baracco.



Dra. María Teresa Coira Torres. Entrega el Dr. Baracco.



Dra. Lucía Galindo Victorio. Entrega el Dr. Baracco.



Dr. Francisco Javier Coll Sancho. Entrega el Dr. Baracco.



Dra. María de los Ángeles García Alonso.
Entrega el Dr. Baracco.



Dr. Enrique Deza López. Entrega el Dr. Baracco.



Dr. Francisco Manuel Gómez Arias. Entrega la Dra. Natalia Navarrete, vocal de la Junta de Gobierno.



Dr. Jesús Gómez Pérez. Entrega la Dra. Navarrete.



Dr. Néstor Daniel Longo Bustos. Entrega la Dra. Navarrete.



Dr. Miguel Ángel Herránz Herránz. Entrega la Dra. Navarrete.



Dr. José Miguel Marín Lozano. Entrega la Dra. Navarrete.



Dr. José Horcas Ballesteros. Entrega la Dra. Navarrete.



Dr. Luis Merinero Cortés. Entrega la Dra. Navarrete.



Dra. Zoila López Fernández. Entrega la Dra. Navarrete.



Dr. Ángel Francisco Pérez Cones. Entrega la Dra. Navarrete.



Dr. Arturo Alberto Samith Vega. Entrega el colegiado Dr. Fernando Guerrero Merino.



Dra. Amalia Pilar Botia de Luis. Entrega su hija colegiada, Dra. Pilar Fernández de Córdoba Botia.



Dr. Prometeo Aguirrebeña Olmos. Entrega su hijo colegiado, Dr. Prometeo Aguirrebeña Arribas.



Dr. Santiago Eduardo Di Meglio Hoses. Entrega su hijo colegiado, Dr. Juan Carlos Di Meglio Arteaga.



Dr. Jesús Emilio Rodríguez Arenas y Dr. Manuel Albi Núñez.



Dr. Alejandro Durán Porto. Entrega su mujer colegiada, Dra. Dolores Barata Caballero.



Dr. Rafael Baca Pérez-Bryan. Entregan su mujer colegiada, Dra. Mª Jesús González Gil y su hija colegiada, Dra. Laura Baca González.



Dra. Mª José García de la Hoz. Entrega la colegiada Dra. Carmen Larrotcha Palma.



Dra. Pilar Garrido Lapeña. Entrega su hija colegiada,
Dra. Pilar Fernández Garrido.



Dr. José Ricardo Marco Español. Entrega su hija colegiada,
Dra. Paula Marco Fragüet.



Dra. Mª del Rosario Herrero San Juan. Entrega su hija
colegiada, Dra. Mª Teresa Mena Herrero.



Dr. José Mª Martínez Frejo. Entrega su sobrino colegiado,
Dr. Pablo Tabares Martínez.



Dra. Blanca Ibáñez de Opacua Molina. Entrega su hija
colegiada, Dra. Blanca Iglesias Ibáñez de Opacua.



Dra. Mª José Martínez Lozano. Entrega la colegiada
Dra. Mª Cruz Andrés Corada.



Dra. Coro Manrique Larraza. Entrega su marido colegiado,
Dr. Ricardo Ortega Aranegui.



Dra. Araceli Morales Sánchez. Entrega el colegiado
Dr. Norberto Qispe López.



Dr. José Morales Vela. Entregan su hijo colegiado,
Dr. Álvaro Morales Díaz y su hermana colegiada,
Dra. M^a Jesús Morales Vela.



Dra. Mercedes Pulido Guerra. Entrega su hijo colegiado,
Dr. Mateo Pulido.



Dr. Jesús Muñoz Albert. Entrega su hija colegiada,
Dra. Marta Muñoz Post.



Dr. Martín Romero Maroto. Entrega el colegiado
Dr. Julio González Iglesias.



Dra. Demetria Neila Conde. Entrega su hija colegiada,
Dra. Isabel Sánchez Neila.



Dr. Emilio Rosell Labrador. Entregan su hija colegiada,
Dra. Beatriz Rosell Sevilla y su yerno colegiado,
Dr. Pablo Álvarez Yagüe.



Dra. Consuelo Pérez-Jaráiz Masa. Entrega su hija colegiada,
Dra. Loreto Pemán Pérez Jaraíz.



Dr. Juan Carlos Sánchez Sánchez-Gil. Entrega su hija
colegiada, Dra. Julia Sánchez Ituarte.



Dra. Mª Cristina Santos Vallejo. Entrega su padre colegiado, Dr. Antonio Santos Muñoz.



Dr. José Luis Yagüe Ballester. Entrega su sobrino colegiado, Dr. Javier Yagüe Ruiz.

Bodas de Oro (50 años de colegiación)



Dra. Pilar Citoler Carilla. Entrega el presidente del COEM, Dr. Antonio Montero.



Dr. José Antonio García del Campo. Entrega su hija colegiada, Dra. Mª Jesús García de Marcos.



Dra. Elena Mudarra Sánchez-Cañete. Entrega el presidente del COEM.



Dr. Juan José Montalvo Moreno. Entrega su hijo colegiado, Dr. Santiago Montalvo Montero.





Dr. Antonio Prieto Fenech. Entrega su hijo colegiado,
Dr. Ignacio Prieto Prieto.



Dr. José Antonio Rivera García. Entrega su hija colegiada,
Dra. Mª Paz Rivera Sanz.



Dr. José Puebla Toro. Entrega su hija colegiada,
Dra. Yomar Puebla Fernández.



Dr. Juan Carlos Subirana Pita. Entregan sus hijos
colegiados, Dres. Mª Eugenia y Juan Subirana Izquierdo.

Medalla de Oro al Mérito Científico

En reconocimiento a su dilatada e importante trayectoria profesional y científica y su valiosa colaboración en la Comisión Científica del COEM.



Dr. José Ramón Molinos Granada. Entregan sus hijos
colegiados, Dres. Ana y Jaime Molinos Morera,
y el presidente del COEM.

Medalla de Oro al Mérito Colegial

En reconocimiento a su entrega y trabajo durante tantos años como director de la revista *Científica Dental*.



Dr. Jesús Calatayud Sierra. Entrega su hija colegiada, Dra.
Claudia Calatayud Núñez, y el presidente del COEM.

Al finalizar el acto de entrega de premios y condecoraciones, fue el turno del espectáculo "La fuerza de tu mente", del mentalista e ilusionista Javier Luxor.



CURSO TEÓRICO - PRÁCTICO
**EL ARTE DE ESCULPIR
 COMPOSITE CON
 DISEÑO DIGITAL**

Curso impartido por
la Dra. Eugenia Cervantes



**24 y 25
 MARZO**



**MADRID
 PRESENCIAL**

Para más información
direccion@eugeniacervantes.com
 Telf: +34 679 400 546

EUGENIA CERVANTES
 ESTÉTICA DENTAL



Y, por último, volvió el tradicional cóctel colegial de Santa Apolonia.





Santa Misa

La Santa Misa en honor a los colegiados fallecidos durante el último año se celebró la mañana del sábado 18 de febrero en la Parroquia San Dámaso, de Madrid.



Nuevos estatutos del COEM

Al cierre de esta edición y a salvo de un mínimo trámite por parte del Consejo General, los nuevos Estatutos del Colegio verán la luz tras un largo camino en el seno del Ministerio de Sanidad. Es un paso importante para el presente y futuro del Colegio, puesto que los Estatutos vigentes databan de 1950, con una realidad social y profesional muy diferente a la presente.

Las principales novedades:

- **Dimensionar las funciones del Colegio**, actualizándolas a la normativa reguladora de los Colegios Profesionales. En este punto, aunque los Estatutos atribuyen al Colegio hasta 32 funciones, cabe destacar que los Estatutos prevén que el Colegio vele por el adecuado nivel de calidad de las prestaciones profesionales de los colegiados y el derecho a la salud bucodental de los ciudadanos, la lucha contra el intrusismo, la formación de los colegiados o la vigilancia de la publicidad sanitaria o con pretendida finalidad sanitaria realizada en el ámbito de la salud bucodental y su adecuación a la normativa reguladora de la misma.
- **Altas y bajas**. Se establece el procedimiento de colegiación bajo los principios de transparencia y seguridad. Se precisan las causas de baja, entre las que se encuentra el impago de cuotas durante más de seis meses.
- **Derechos, deberes y prohibiciones de la colegiación**. Se produce el establecimiento de deberes y prohibiciones en el ejercicio profesional de la colegiación para garantizar un adecuado ejercicio de la profesión y la salud de los pacientes. Son destacables la imposición del deber de velar por la calidad de sus prestaciones y por la buena imagen profesional, notificando al Colegio la existencia de situaciones ilegales y actividades contrarias a la buena práctica de las que tuviera conocimiento o el de ajustar cualquier actividad publicitaria relacionada con el

ejercicio profesional a lo dispuesto en las leyes y reglamentos en vigor, a la protección de la salud y al respeto a los principios éticos y deontológicos de la profesión.

- **Tipos de colegiados**. Se incluyen expresamente las sociedades profesionales como un tipo de colegiados. Además, se establece una nueva regulación de los colegiados honoríficos (vinculando este nombramiento al cese efectivo de la actividad) y del nombramiento de colegiados de honor.
- **Organización interna del Colegio**. Los Estatutos contemplan una amplia regulación de los órganos internos, atribuyendo competencias y normas de funcionamiento. Así se prevén funciones de la Asamblea General de colegiados, de la Junta de Gobierno y de las comisiones de trabajo, fundamentalmente, Comisión Deontológica, Comisión de Ejercicio Profesional y Comisión Científica. Los Estatutos contemplan asimismo el régimen aplicable a las Juntas Provinciales.
- **Disciplina interna**. Los Estatutos prevén un nuevo régimen de infracciones y sanciones que clarifica notablemente el existente hasta el momento, atribuyendo además al Colegio la posibilidad de suspender la colegiación, incluso la expulsión del Colegio (en caso de reincidencia en infracciones muy graves). Del mismo modo se aprueba un nuevo procedimiento sancionador adaptado a la normativa reguladora del procedimiento administrativo, con los trámites necesarios para que se pueda ejercer la potestad disciplinaria de modo eficaz y preciso.
- **Procedimiento electoral**. Se regula un nuevo procedimiento electoral, con las máximas garantías de transparencia y respeto por el principio democrático, pero teniendo en consideración también la protección de los datos de los colegiados que aparecen en el censo electoral.



PREMIOS Y BECAS

coem 

Ilustre Colegio Oficial de Odontólogos y
Estomatólogos de la 1ª Región

Beca de Investigación

Esta beca surge con la intención de sufragar, parcial o totalmente, los gastos de un proyecto de investigación presentado por un investigador novel y que constituya parte del trabajo conducente a obtener el título de Doctor.

Refleja nuestra apuesta por el desarrollo, el progreso y la excelencia en el día a día. Proyectos que tengan como objetivo posicionar a la Odontología en las más altas cotas de prestigio.

10.000 EUROS DE DOTACIÓN



Información y bases en: coem.org.es/becas

Entrevista:

Dra. María Isabel de Lachiondo Lozano

Odontóloga y embajadora de Docali en España

Ejercer la Odontología en Francia: “Calidad de trabajo y calidad de vida”

El Dr. Miguel Ángel Martín y la Dra. Estefanía Moreno, autores de la guía DIP, entrevistan a la Dra. María Isabel de Lachiondo Lozano quién contestará a algunas preguntas acerca de trabajar en Francia.



La Dra. Estefanía Moreno, la Dra. María Isabel de Lachiondo Lozano y el Dr. Miguel Ángel Martín.

Al finalizar la carrera, la Dra. De Lachiondo trabajó casi tres años en Irlanda del Norte, después se trasladó a EE. UU para cursar un posgrado en Prosthodontia en la Universidad de Nueva York (NYU). Al terminar, volvió a ejercer en el extranjero, esta vez en París (Francia) y estuvo casi dos años en los que trabajó como asalariada en Docali y como autónoma en una clínica familiar. Finalmente regresó a España por amor, donde lleva 8 años trabajando.

Considera que al haber trabajado en varios países y al tener casi 15 años de experiencia, puede ayudar, dar buenos consejos y guiar a los futuros candidatos que quieran trabajar en Docali.

Docali lleva 14 años brindando tratamientos de calidad a sus pacientes en la región de París, primeramente y luego en diferentes ciudades francesas como Toulouse, Lille, Nantes, entre otras. En Docali son hoy más de 400 colaboradores.

¿Cómo puede afectar el trabajo diario en la clínica dental a la salud de nuestro cuerpo?

La salud laboral de los profesionales es muy importante, especialmente en el trabajo de odontólogo ya que es ergonómicamente complejo por la cantidad de posturas que realiza a lo largo de la jornada laboral. Si no se lleva a cabo una buena ergonomía, es muy posible que aparezcan lesiones que se pueden mantener en el tiempo.

Has trabajado en varios países en los últimos años, ¿qué destacarías de Francia en comparación con los demás?

Calidad de trabajo y calidad de vida. Creo que con ello resumo bien todo lo que podría hablar de Francia. Es un país con alta demanda de empleo en Odontología, considero que están actualizados el campo de la Odontología, la formación es mucho más barata que en España y es posible compatibilizarlo con el trabajo. Salario atractivo que te permite ahorrar de manera sustancial, tengo amigos que se fueron a Francia y no se plantean volver por lo que os he comentado antes; por la calidad de trabajo y vida que tienen allí, esto les ha permitido montar su clínica, han comprado su casa y muchos han formado una familia y todo ello en un periodo de tiempo muy corto que aquí en España no hubiera sido posible. También tendremos en cuenta que Francia es país vecino, está bien comunicado, el clima no es mejor que España, pero después de vivir en Irlanda del Norte me parece un lujo.

También me parece muy atractivo de Francia el turismo y la gastronomía, creo que es un país en el que se come bien hasta en el bistró de la esquina.

Actualmente, ¿consideras que existe demanda de dentistas para trabajar en Francia?

La demanda sigue siendo muy alta y en muchas clínicas incluso hay lista de espera. Sin embargo, en ciudades como Niza y París puede haber más competencia, pero nada que ver con España.

En Francia parte de los tratamientos dentales están cubiertos por la seguridad social, y tienen seguros de reembolso, de un 80-90% del importe de los tratamientos dentales. Con lo cual, están disponibles para toda la población, incluso para la población con menos recursos, ya que reciben ayudas del estado el cual paga sus tratamientos dentales al 100%, son los llamados CMU y AME.

¿Qué ofrecéis a los colegiados que decidan irse a través de vuestra empresa?

Antes de colegiarse en un colegio de Odontólogos de Francia, les facilitamos cursos de francés técnico online, la posibilidad de venir a una de nuestras clínicas de inmersión como auxiliar (actividad será remunerada). La inmersión será de uno a tres meses antes de empezar a trabajar para familiarizarse con la clínica y una formación de dos semanas antes de comenzar a trabajar como odontólogo. Esta formación prepara a los odontólogos sobre las particularidades del ejercicio de la Odontología en Francia.

Una vez colegiados, tendrán un salario fijo garantizando durante los tres primeros meses, coaching con un odontólogo del equipo especializado en formación (solo si es necesario), seguro médico, 50% de gastos transporte, un auxiliar por dentista, un equipo administrativo que se ocupa de toda



El Dr. Miguel Ángel Martín, la Dra. María Isabel de Lachiondo Lozano y La Dra. Estefanía Moreno.

la documentación y trámites propios de una clínica dental, material e instalaciones modernas (cone beam, escáner intraoral, rotatoria...), horarios fijos (hasta las 18h-18h30), trabajo a tiempo completo que en Francia son 35h por semana - 4 días de lunes a viernes, posibilidad de movilidad interna y más ventajas.

En caso de que la experiencia no fuera del agrado del profesional, ¿existiría algún tipo de penalización por rescindir el contrato antes de un año?

No hay permanencia, ni ningún tipo de penalización.

¿Qué ventajas tiene allí el ejercicio profesional respecto a la situación que hay en España?

Hay mucha demanda de odontólogos, con lo cual hay mucho trabajo. Puedes acceder a un trabajo remunerado de calidad. Formación compatible y más económica y no por ello, de peor calidad.

La jornada laboral termina a las 18:30h. por lo general y te permite tener tiempo para socializar, practicar deporte... el clima, la gastronomía, el turismo...

¿Cuánto tiempo se tarda en tener lista la documentación para poder ejercer en Francia?

Actualmente casi la totalidad de documentos se pueden obtener en línea gracias a la firma electrónica, lo que ha agilizado enormemente el proceso a dos o tres semanas. Pero esto depende de la época del año en la que el candidato quiera colegiarse, y la zona, ya que hay meses en los que hay más demanda.

En cuanto a la fiscalidad, ¿qué tributación corresponde en Francia?

Ahora mismo para asalariados 30% más o menos, dependen de los ingresos. También se tiene en cuenta el estado civil y número de hijos. Para los autónomos, es más, un 40-50% más los gastos de gestión del contable. Con Docali el contrato es de asalariado.

En España, el aprendizaje de otros idiomas no es tan esencial como en otros países, ¿Facilitáis de alguna manera la inmersión lingüística?

Si, para los dentistas que deseen venir conocer su futura ciudad y clínica como os he comentado antes les proponemos venir durante uno, dos o tres meses como "employé clinique polyvalent" a tiempo parcial para que tengan tiempo de prepararse para la entrevista de colegiación y aprendan el lenguaje técnico con una de nuestras profesoras especialistas en este tema. Esta inmersión en una de nuestras clínicas es muy importante para empaparse a aprender del funcionamiento de la seguridad social francesa y de los

protocolos de Docali. Durante este tiempo tienes un salario y una prima de alojamiento.

¿Qué perfil de odontólogo es el más demandado en Francia?

"Omnipraticiens" (odontólogos generales) con formación o experiencia en endodoncia, o prostodoncia son muy valorizados. En Francia la única especialidad reconocida es la Ortodoncia.

¿Qué consejo le darías a todos aquellos que se plantean marcharse a trabajar a Francia?

Aprender bien francés es el primer paso: tanto para colegiarse, como para poder comunicarse bien con sus futuros pacientes. Es una oportunidad profesional y personal maravillosa, de la que la única "pega" es estar fuera de tu país.

¿Qué precio tiene el Colegio de odontólogos ?

Tiene una tarifa de 422 € anual.

¿Nos puedes explicar cómo funciona el tema de la baja maternal, tiempos...?

La baja maternal de un embarazo sin complicaciones del primer hijo es de 16 semanas, si es segundo o tercer hijo 26 semanas y 34 semanas si son gemelos.

Pero todo depende de lo que valore el médico, tipo de trabajo y situación física de la madre. Durante la baja se recibe una prestación por maternidad.

Entrevista realizada por el Dr. Miguel Ángel Martín y la Dra. Estefanía Moreno

AVANCE

Si estás pensando en ejercer la Odontología en el extranjero, no te puedes perder esta jornada informativa:

Ampliando fronteras profesionales: oferta laboral en Francia, Reino Unido y Países Bajos

Sábado 6 de mayo.

Hora: 10:00.

Sede COEM (Mauricio Legendre, 38. Madrid).

Para asistir es necesario inscribirse en: coem.org.es/eventos

Entrevista: **Dra. Eva M^a Rodríguez**

La salud postural del dentista en la clínica

“Es importante tener en cuenta las causas de una mala ergonomía: pobre iluminación en la clínica, ajustes inapropiados del equipo, pausas infrecuentes o posicionamiento inadecuado”



Eva María Rodríguez es doctora en Fisioterapia, Osteópata y profesora de la Universidad Alfonso X El Sabio. Ex judoca, cinturón negro 3^{er} DAN, coordina el equipo del equipo de fisioterapia de la Real Federación Española de Judo y Deportes Asociados desde 2002, es desde hace más de 20 años fisioterapeuta en el Centro de Alto Rendimiento y ha acudido a cuatro Juegos Olímpicos.

Ponente en nuestro 6^o Congreso COEM, nos explica qué puede hacer el dentista en su día a día para tener una correcta salud postural, evitar los molestos dolores de espalda, hombro, muñeca, etc. tan habituales en el trabajo en la clínica.

¿Cómo puede afectar el trabajo diario en la clínica dental a la salud de nuestro cuerpo?

La salud laboral de los profesionales es muy importante, especialmente en el trabajo de odontólogo ya que es ergonómicamente complejo por la cantidad de posturas que realiza a lo largo de la jornada laboral. Si no se lleva a cabo una buena ergonomía, es muy posible que aparezcan lesiones que se pueden mantener en el tiempo.

¿Cuáles son las principales lesiones que sufren los dentistas debido a su ejercicio profesional?

Si no se cuida la ergonomía postural, a la larga puede traducirse en lesiones músculo esqueléticas, cansancio, estrés físico y/o mental e incluso una mala praxis.

Los tipos de dolores que podemos destacar como más frecuentes en el ejercicio de la Odontología son: dolores de cuello (contractura en trapecios, cervicalgias...), tendinopatía

de hombros, túnel carpiano, mano y primer dedo, lumbalgias, piernas cansadas, problemas de sueño.

¿Están asociadas a malos hábitos o costumbres que se puedan cambiar o corregir? ¿O son inherentes a la posición y posturas en el trabajo?

En mi opinión, se puede mejorar la postura que tanto tiempo mantenemos cada día. Principalmente, debemos ser conscientes de las malas posturas que adoptamos para poder corregirlas y, después, poner medidas sencillas que podamos aplicar durante el trabajo. Es importante tener en cuenta las causas de mala ergonomía: pobre iluminación en la clínica, ajustes inapropiados del equipo, pausas infrecuentes o posicionamiento inadecuado.

Qué tipo de ejercicios podrían realizarse antes o después del trabajo en la clínica. Algún tipo de estiramiento, calentamiento... para evitar las lesiones más comunes.

Se recomienda adoptar una correcta postura con ángulos apropiados: como puede ser, 30-40 cm desde los ojos al paciente/10o-20o de flexión de cadera/ 110 o de rodilla+tobillo en posición neutra).

Es interesante el tipo de silla y apoyo en la misma, se puede probar con balón de fitball para mejorarla la movilidad lumbar en la clínica y la colocación correcta de la espalda.

Movilizaciones y estiramientos entre pacientes, sencillos pero efectivos.

“Si no se cuida la ergonomía postural, a la larga puede traducirse en lesiones músculo esqueléticas, cansancio, estrés físico y/o mental e incluso una mala praxis.”

Cada cuánto tiempo debería el dentista acudir a su fisioterapeuta para mantener una correcta salud corporal.

Con las recomendaciones descritas, se aconseja acudir al fisioterapeuta para cuidar la espalda con la misma frecuencia que cualquier otro profesional. No se debe esperar a estar muy mal para ir al fisio esperando “un milagro”, mejor mantener sesiones frecuentes 1 o 2 veces al mes, dependiendo de las necesidades de cada persona.



Y fuera de la clínica, recomendaciones y qué debemos evitar.

La base del éxito en la vida es una buena salud. Mi recomendación es que debemos cuidarnos en todos los aspectos. La fisioterapia nos ayuda en el día a día para prevenir y tratar lesiones, pero si nos concienciamos de mantener un comportamiento psicomotor óptimo a través de una ergonomía profesional adecuada, conseguiremos el máximo confort, seguridad y eficacia en nuestro trabajo.

Entrevista: **Dres. Miguel Carasol y Paula Matesanz**

Promosalud: la clínica dental preparada para la detección de diabetes e hipertensión no diagnosticada

“El equipo dental que se preocupa globalmente por sus pacientes está haciendo un enorme favor al individuo y a la sociedad”



Dres. Miguel Carasol y Paula Matesanz.

El Dr. Miguel Carasol y la Dra. Paula Matesanz nos conceden esta entrevista para hablarnos sobre Promosalud, una ambiciosa e innovadora propuesta, que surge desde la Fundación SEPA de Periodoncia e Implantes Dentales, y que pretende facilitar la aplicación en la clínica dental de recomendaciones muy sencillas orientadas a la promoción de la salud bucal y general, detectando factores de riesgo sistémicos en los pacientes odontológicos.

En líneas generales, ¿qué es Promosalud y cuál es su objetivo?

Dr. Carasol. Dentro de la estructura de la Alianza por la Salud Periodontal y General de la Sociedad Española de Periodoncia (SEPA), Promosalud es un conjunto de recomendaciones para realizar en la clínica dental cribado de diabetes y/o hipertensión arterial no conocidas por el paciente que acude a consulta y cumple unos determinados criterios de inclusión.

Es un protocolo muy sencillo, poco invasivo, que requiere poco tiempo de los profesionales y realmente económico.

Mediante esta iniciativa, muy novedosa en el campo de la Odontología, el objetivo es contribuir a la prevención de estas enfermedades sistémicas y sus importantes complicaciones evolutivas en el tiempo a nivel de morbimortalidad. Además, otro objetivo importante es reforzar la relación bilateral de la Odontología con la Medicina, tan necesaria en este momento a nuestro modo de ver.

¿Cómo y cuándo surge esta iniciativa pionera a nivel nacional?

Dra. Matesanz. Aunque la Alianza por la Salud Periodontal y General de SEPA lleva un desarrollo de más de una década, en los últimos tres años, coincidiendo con la presidencia del Dr. Antonio Bujaldón, decidimos dar un impulso entusiasta a esta iniciativa mediante el lema "Es hora de actuar a nivel práctico". Con la presidencia actual del Dr. José Nart, seguimos reforzando la apuesta por este proyecto tan beneficioso para todos.

"Pretendemos evaluar qué porcentaje de pacientes ha obtenido con estas recomendaciones un diagnóstico concreto de su patología desconocida, que es nuestro objetivo preventivo principal."

Es de sobra conocida la relación entre la salud bucodental y la general, ¿supone Promosalud un paso más en la difusión de este mensaje?

Dr. Carasol. Es el tercer objetivo de Promosalud, siendo los dos primeros, la prevención y tratamiento de las enfermedades periodontales y, por otro lado, dar a conocer la importancia de la periodontitis como factor de riesgo para determinadas enfermedades sistémicas, más allá de su daño a nivel oral. Promosalud cierra el círculo, al valorar el riesgo que tienen los pacientes que acuden a la consulta de padecer hipertensión arterial o diabetes no conocida, tengan periodontitis o no. Es un añadido de alto valor en la prevención médica.

¿Tienen alguna estimación de cuántas personas podrían, gracias a Promosalud, ser detectadas con una diabetes no diagnosticada o hipertensión arterial oculta?

Dra. Matesanz. Es difícil prever en este momento el alcance de esta iniciativa, pero está claro que la colaboración de Sepa con el Consejo General de Dentistas de España, y su posible divulgación a través de los colegios profesionales y otras entidades, puede hacer que un porcentaje no desdeñable de las 22.000 clínicas dentales se adhieran a este proyecto en mayor o menor medida.

Por tanto, todavía no sabemos el número de personas que se podrían beneficiar de Promosalud, pero estamos trabajando para difundirlo de forma adecuada y registrar ese número, que deseamos sean muy elevado. No solo eso, sino que pretendemos evaluar qué porcentaje de pacientes ha obtenido con estas recomendaciones un diagnóstico concreto de su patología desconocida, que es nuestro objetivo preventivo principal.

Si el dentista advierte que uno de sus pacientes pudiera padecer una de estas enfermedades, ¿qué debe hacer? ¿Cuál es el procedimiento paso a paso?

Dr. Carasol. Efectivamente, los profesionales de la consulta dental no diagnostican estas enfermedades, sino que realizan el cribado de las mismas. En primer lugar, se realiza la historia clínica mandatoria, posteriormente se registra la presión arterial según las guías médicas de práctica clínica, y luego se valora el riesgo de padecer diabetes en los próximos 10 años mediante las 8 cuestiones del sencillo test Findrisc (adicionalmente, si el test supera los 12 puntos se determina la hemoglobina glicada mediante una muestra de sangre obtenida por punción en el pulpejo de un dedo de la mano). Con estos datos, el dentista rellena un formulario preparado por SEPA. El paciente lo lleva a su médico para que realice el diagnóstico definitivo, y en el reverso de dicho formulario, el médico completa los datos para el dentista, que los aportará a la historia clínica del paciente. Es el clásico informe de interconsulta.

¿Por qué es tan importante establecer este tipo de protocolos en la clínica dental y qué beneficios reporta para el paciente y para el sistema sanitario?

Dr. Carasol. La hipertensión arterial y la diabetes pueden estar desarrollando durante años complicaciones muy lesivas para el organismo sin que el paciente sea consciente del daño que se está provocando. La detección precoz de estas patologías puede evitar muchos problemas médicos serios y, además, puede salvar la vida del paciente. Ese es el gran beneficio de iniciativas como Promosalud en las clínicas dentales, ya que por las mismas pasan anualmente el 57% de adultos en España, muchos de los cuales no saben que padecen estas enfermedades o el riesgo de padecerlas. A nivel del sistema sanitario, el ahorro en complicaciones de estas enfermedades, y por tanto en el coste que suponen las mismas, es muy valioso. Pero lo importante es el beneficio para el propio paciente y su entorno más cercano a nivel vital y de calidad de vida. A lo anterior hay que sumar que un paciente con alguna de estas enfermedades no diagnosticada tiene un riesgo elevado de complicaciones sistémicas como consecuencia de determinados tratamientos bucodentales. El empleo excesivo de vasoconstrictores en paciente hipertensos es un buen ejemplo de lo anterior.

Desde que se puso en marcha, ¿cuántas clínicas se han sumado a la iniciativa?

Dra. Matesanz. A pesar de que todavía está en las fases iniciales de implementación y difusión, más de ochocientas clínicas dentales se han sumado al proyecto Promosalud, lo que indica la importancia que se está dando al cuidado global de la salud de nuestros pacientes. Sin duda, esperamos que muchas clínicas más se sumen a esta iniciativa tan interesante.

¿Qué tiene que hacer el profesional que esté interesado en participar y qué materiales/medios se le ofrecen?

Dra. Matesanz. A través de la web de SEPA (www.sepa.es) tras realizar un breve curso de introducción a Promosalud (inferior a una hora de duración) y contestar unas preguntas que acreditarán al dentista responsable para iniciar el protocolo, se procede a la descarga de la guía de Promosalud, una infografía sobre cómo realizar este sencillo procedimiento y un pdf con el informe de interconsulta dentista-médico.

“Un paciente con alguna de estas enfermedades no diagnosticada tiene un riesgo elevado de complicaciones sistémicas como consecuencia de determinados tratamientos bucodentales.”

Además, se dará acceso a una App para enviar de forma muy simple los datos de la exploración al paciente. De esta manera, se pretende obtener una base de datos que puede ser inmensa, y analizar los resultados para ver la eficacia de Promosalud en detección precoz de diabetes e hipertensión arterial. Serán datos muy valiosos que aumentarán claramente el prestigio de la Odontología a nivel global.

¿Algo más que quieran añadir?

Dra. Matesanz y Dr. Carasol. El equipo dental que se preocupa globalmente por sus pacientes está haciendo un enorme favor al individuo y a la sociedad. Además, los estudios indican que, a los ojos de sus pacientes, se incrementan significativamente su profesionalidad, conocimientos, prestigio y respeto. Todo esto es muy gratificante para la clínica dental, siendo además un elemento de competitividad cada vez más relevante dada la situación actual de la Odontología.



Rueda de prensa durante el 6º Congreso COEM en la que se presentó la colaboración del Colegio con el proyecto Promosalud. Dra. Matesanz, Dr. Antonio Montero (presidente COEM) y Dr. Carasol.

XI Campaña de la Salud Bucodental y Hábitos Saludables

Semana de la Salud Oral

COEM - FCOEM

“Si dejas la salud de tu boca en manos de Internet, tendrás mucho que perder. Acude a un dentista de tu confianza”, será el lema de la próxima Semana de la Salud Oral que celebrará el COEM a través de su Fundación del 21 al 24 de marzo.

La venta de tratamientos dentales por Internet, sin la supervisión de un dentista, especialmente a través de plataformas y redes sociales, se está convirtiendo en un problema que cada día va en aumento y pone en riesgo la salud de los pacientes. Por eso se ha elegido este tema principal para la

edición de 2023, para concienciar tanto a los futuros profesionales de la Odontología, como al público general, especialmente a los más jóvenes, de los riesgos que acarrearán este tipo de prácticas.

Un año más, la campaña contará con el respaldo de las cinco universidades que imparten en la Comunidad de Madrid el Grado de Odontología: Universidad Alfonso X El Sabio, Universidad Complutense de Madrid, Universidad Europea, Universidad Rey Juan Carlos y CEU San Pablo.

ASESORÍA ESPECIALIZADA EN CLÍNICAS DENTALES

PROINDA
CONSULTORES



ASESORÍA LEGAL Y FISCAL 360°



AUTORIZACIONES SANITARIAS FUNCIONAMIENTO,
RENOVACIÓN, MODIFICACIÓN, ETC.



PROINDA EMPRENDE,
ACOMPANIAMIENTO LEGAL A TODOS LOS EMPRENDEDORES






TRASPASOS DE CLÍNICAS DENTALES

MADRID

 Bravo Murillo, 377, 5ªH (Pza. Castilla)
28020 Madrid
 664 528 627 / 912 206 716
 asesor@proinda.es

SÍGUENOS EN:

 Proinda Consultores
 @Proinda_Consult
 Proinda Consultores

No es obligatorio realizar cursos de formación sobre violencias sexuales que se están ofertando a clínicas dentales

El pasado 7 de octubre de 2022 entró en vigor la Ley Orgánica 10/2022, de 6 de septiembre, de garantía integral de la libertad sexual. En su artículo 12.2 dispone que: "las empresas promoverán la sensibilización y ofrecerán formación para la protección integral contra las violencias sexuales a todo el personal a su servicio".

Esta previsión bajo ningún punto comporta la obligación de contratar cursos de formación específicos al respecto, toda vez que la formación y sensibilización exigida ya se incluye dentro de los Protocolos de Acoso con los que obligatoriamente deben contar todas las clínicas dentales. Sobre la implantación de dicho Protocolo se encuentra información y modelos en la web del COEM.



MÁS INFORMACIÓN:

coem.org.es/protocolo-acoso



El COEM denuncia a una clínica de la ciudad de Madrid por presuntos delitos de intrusismo, lesiones, estafa y contra la salud pública

En una intervención rutinaria, los detectives del Colegio detectaron la práctica irregular que se venía cometiendo en una clínica de Madrid. En ella, una persona sin ningún tipo de título que le habilitase para el ejercicio de la Odontología estaría realizando actividades propias de la profesión. Con la cobertura de una colegiada, que también ha sido denunciada por cooperadora necesaria de los presuntos delitos cometidos, la presunta intrusa diagnóstico problemas oclusales a

la detective, prescribiendo un producto sanitario a medida y recomendado un tratamiento de ortodoncia.

Al recoger el producto encargado, participó un tercero no dentista ajustando el mismo en la boca del paciente. En dicho proceso ocasionó lesiones leves en la encía de la detective.

Actualmente la Policía Judicial está realizando la investigación de los hechos ante la posible existencia de más pacientes afectados por las irregularidades de la clínica.

Las clínicas dentales deberán implantar medidas para la prevención y control de la legionelosis en 2024

El Decreto para la prevención y el control de la legionelosis ha señalado que los sistemas de agua a presión utilizados en tratamientos dentales son una instalación que puede ser susceptible de convertirse en foco de exposición humana a la bacteria *Legionella* y, por tanto, de propagación de la enfermedad de la legionelosis durante su funcionamiento, pruebas de servicio o mantenimiento.

En consecuencia, el Decreto impone una serie de obligaciones para la prevención y control de la *Legionella* que las clínicas deberá cumplir antes del inicio de 2024.

Tratándose de una norma de elevada complejidad técnica, desde el COEM estamos buscando la forma para que el cumplimiento de las obligaciones pueda hacerse de modo accesible y sencillo por parte los colegiados. Seguiremos informando.

Declaración anual de residuos en la clínica dental

Con la entrada en vigor de la Ley 7/2022, de 8 de abril, de residuos y suelos contaminados para una economía circular, el Estado obliga a los productores de residuos (como pudiera ser una clínica dental) a presentar una declaración anual de residuos en la consejería de medio ambiente de la comunidad autónoma donde esté ubicado el centro. Dicha comunicación precisa de completar un archivo Excel en el que deben agregarse los datos de generación de residuos, que le puede proporcionar la empresa que realiza la recogida.

Se debe tener en cuenta que, en dicho documento, se contiene información que no precisa ser completada por el productor inicial de residuos (la clínica), ya que está preparado tanto para productores como para las empresas que realizan la gestión final del residuo.

Recomendamos contactar con la empresa de recogida para que proporcione los datos necesarios. Debe realizarse anualmente.



i MÁS INFORMACIÓN:

coem.org.es/declaracion-residuos



20 de enero

Reunión con el consejero de Sanidad de la Comunidad de Madrid

El presidente del COEM, Dr. Antonio Montero; junto con el presidente del Consejo General de Dentistas, Dr. Óscar Castro; se reunieron con el consejero de Sanidad de la CAM, Enrique R. Escudero y la DG de Ordenación, Elena Mantilla, para trasladarles cuestiones de interés para nuestra profesión.

Uno de los temas tratados fue la creación de las especialidades en el campo de la Odontología. Con la reciente entrada en vigor del nuevo Real Decreto de Especialidades en Ciencias de la Salud, que establece el procedimiento y los criterios para la propuesta de los nuevos títulos de especialista,

es fundamental contar con el apoyo de las Consejerías de Sanidad de los distintos territorios.

Por el momento, España sigue siendo el único país de la Unión Europea que no tiene reconocidas de manera oficial las especialidades odontológicas, de tal forma que los profesionales españoles con formación específica en determinados campos de la Odontología, si deciden trabajar fuera de España, no cuentan con el reconocimiento correspondiente fuera de nuestras fronteras.



De izq. a dcha.: Dr. Antonio Montero, Enrique Ruiz Escudero, Dr. Óscar Castro y Elena Mantilla.

16 de febrero

Reunión Atención Primaria

El pasado 16 de febrero se celebró en la sede de la Castellana una reunión con la Consejería de Sanidad de la Comunidad de Madrid para avanzar en las nuevas prestaciones dentales para mayores de 80 años.

Han asistido, de izq. a dcha.: Miguel García, gerente del COEM; Dr. Antonio Montero, presidente del COEM; M^a Rosario Azcutia, gerente adjunto de Asistencia Sanitaria en la Gerencia Asistencial de Atención Primaria; Almudena Quintana, gerente de Atención Primaria del Servicio Madrileño de Salud (Sermas); y Dr. David Rubio, vicepresidente del COEM.



Muchas gracias a todos los que habéis colaborado en la Operación Kilo online del COEM con el Banco de Alimentos de Madrid

La recaudación total ha sido de 2.805 euros que se destinarán a la compra de alimentos. Estos contribuirán a paliar la grave situación que sufren muchas personas en la Comunidad de Madrid que sobreviven diariamente con unos recursos extraordinariamente reducidos, situación que ha venido a empeorar la grave crisis económica y alimentaria que estamos viviendo.

Los alimentos donados serán distribuidos, junto con los recibidos por otros cauces, a las entidades benéficas y beneficiarios activos que reciben de la Fundación Banco de Alimentos de Madrid ayuda alimentaria. A fecha 31 de diciembre son 566 entidades que suministran una comida diaria a más de 181.000 personas, a través de residencias, comedores sociales, actividades asistenciales, etc. 7.440 de ellos son lactantes.




Alberto García
LICENCIAS Y PROYECTOS, S.L.

INGENIERO TECNICO INDUSTRIAL

Proyectos y diseño de clínicas dentales. Licencias de Ayuntamientos.
Autorización Comunidades Autónomas.

Juan de Urbietta, 13, portal 2, oficina 5 - 28007 Madrid - Tel.: 91 501 46 19 - Fax: 91 433 13 62



Próximas actividades de la Comisión Científica

La Comisión Científica del COEM ha preparado un completo programa de actividades científicas para el curso 2023. Se pueden consultar en la web colegial coem.org.es o a través de la aplicación oficial del Colegio: **COEMapp**.

IMPORTANTE: Aforo limitado en las actividades gratuitas realizadas en la sede de COEM, por lo que es imprescindible inscribirse en la web coem.org.es para poder asistir. En el caso de los cursos, el pago se realiza en la misma web.

Formación online del COEM

Las conferencias y sesiones de 'Tips en...' que se lleven a cabo de manera presencial en la sede colegial los jueves por la noche estarán disponibles en la plataforma COEM Formación a partir del viernes de la semana posterior a su celebración. Esto solo será en aquellas cuyos ponentes den su autorización para ser grabados.

i OS RECORDAMOS QUE EL ACCESO A COEM FORMACIÓN ES SOLO PARA COLEGIADOS Y AMIGOS COEM.

coem.org.es/coem-formacion

Jueves 2 de marzo

🕒 21:00 horas

CONFERENCIA

Lugar: Sede COEM (Mauricio Legendre, 38)



Cómo podemos mejorar la calidad de vida de los niños con necesidades especiales mediante la ortodoncia y la ortopedia

Los tratamientos de ortodoncia y de ortopedia dentofacial han demostrado mejorar tanto la estética como la función en nuestros pacientes y, con ello, su calidad de vida. Dentro de la población de niños con necesidades especiales podemos encontrarnos diversas condiciones orales y maloclusiones, que pueden asociarse o no a la condición sistémica que presente el paciente. Esto hace que sean unos pacientes especialmente susceptibles de mejorar su calidad de vida con un tratamiento de ortodoncia.

En esta conferencia hablaremos acerca de cómo podemos planificar un tratamiento de ortodoncia en pacientes con necesidades especiales, teniendo en cuenta las condiciones específicas de cada paciente y siempre dentro del equipo multidisciplinar médico y odontológico encargado de su atención sanitaria.

Dra. Lara Vivero Couto



Jueves 9 de marzo

🕒 21:00 horas

**TIPS EN...****Lugar:** Sede COEM (Mauricio Legendre, 38)

Flujo de trabajo digital en Odontología: soluciones y trucos en el día a día

La odontología digital ha supuesto una revolución en el manejo y la resolución de los casos clínicos desde los más sencillos hasta los más complejos, logrando simplificar los pasos, sobre todo, logrando ser más predecibles en nuestros tratamientos. Una vez que hemos decidido sumergirnos en el entorno digital, es imprescindible conocer correctamente todos los pasos del flujo de trabajo, así como los distintos recursos y sus capacidades, para optimizar nuestros resultados en el día a día y poder hacer más simple nuestra práctica clínica.

En esta conferencia te mostraremos muchas de las soluciones digitales en Odontología y algunos "trucos" o ayudas con las que poder sacar más partido al mundo digital en nuestra profesión.

Dr. Alberto Ferreiroa Navarro

Viernes 10 de marzo

🕒 16:00 a 20:30 horas

**TALLER****Lugar:** Sede COEM (Mauricio Legendre, 38)**Inscripción:** 20 euros

Aplicación de la filosofía BOPT al tratamiento de carillas

Programa

- Introducción a la técnica BOPT
- Aplicaciones de la técnica BOPT en Odontología Restauradora
- Indicaciones para carillas BOPT
- Protocolo de preparación para carillas BOPT
- Casos clínicos

Dr. Stefano Gelli y Dr. Antonio Meaños

Jueves 16 de marzo

🕒 21:00 horas

**CONFERENCIA****Lugar:** Sede COEM (Mauricio Legendre, 38)

Odontología en Atención Primaria

El propósito de esta charla será explicar la labor que el odontólogo realiza en Atención Primaria, detallando sus funciones e informando sobre las oportunidades laborales que brinda la profesión desarrollada en este ámbito, más específicamente en la Comunidad de Madrid.

Expondremos las prestaciones odontológicas actuales, informaremos sobre la atención a la salud bucodental específica en los diferentes colectivos, la integración en equipos multidisciplinares, la colaboración con otros profesionales de la salud, de la educación y de los servicios sociales.

Se resumirán las competencias, entre otras, en materia de prevención, manejo y control de enfermedades bucodentales, docencia e investigación que el profesional debiera adquirir para el desarrollo de su actividad en el marco de la Odontología Preventiva y Comunitaria siendo pertinente la necesidad de formación especializada en dichas materias para la plena integración de la profesión en la Atención Primaria.

En ese sentido, destacaremos la relación bidireccional y positiva entre los odontólogos de Atención Primaria y la Universidad donde se cursa el Diploma de Especialización que contribuye al mérito en el desarrollo del currículum y carrera profesional en Atención Primaria.

Dr. Germán García Vicent y Dra. Ana Leticia Lenguas Silva



Jueves 23 de marzo

🕒 21:00 horas



TIPS EN...

Lugar: Sede COEM (Mauricio Legendre, 38)

Tratamiento de la clase II en el paciente en crecimiento. ¿Hay algo más que los aparatos funcionales?

La aparatología funcional es el tratamiento de elección en los pacientes en crecimiento con retrusión mandibular. Sin embargo, en algunos pacientes el crecimiento no nos acompaña y no obtenemos los resultados deseados.

Durante la conferencia se explicarán opciones, alternativas al tratamiento clásico de la clase II, describiendo las indicaciones de cada terapéutica y las opciones, alternativas cuando el crecimiento no funciona a nuestro favor en estos pacientes.

Dr. Iñigo Gómez Bollain

Jueves 30 de marzo

🕒 21:00 horas



CONFERENCIA

Lugar: Sede COEM (Mauricio Legendre, 38)

Implantes zigomáticos. Serie de casos clínicos e instrumentación con neuronavegador quirúrgico

En esta ponencia expondremos diferentes casos clínicos abordados con implantes zigomáticos empleando las técnicas quirúrgicas publicadas hasta la fecha en combinación con regeneraciones óseas sobre el hueso malar y/o sobre el maxilar, así como los manejos del tejido blando que ello conlleva.

Por otro lado, analizaremos el impacto que están teniendo las nuevas tecnologías sobre la técnica y qué beneficios aporta tanto al paciente como al odontólogo/cirujano maxilofacial. En concreto, nos centraremos sobre la comparativa entre el empleo de cirugía guiada y la navegada analizando en profundidad las ventajas de su empleo, la precisión, tasa de éxito y cuál ha sido nuestra experiencia clínica mostrando vídeos de diversas cirugías.

Dr. Rodrigo Martínez Orcajo

Jueves 13 de abril

🕒 21:00 horas



CONFERENCIA

Lugar: Sede COEM (Mauricio Legendre, 38)

Odontología de mínima intervención

La odontología de mínima intervención es aquella parte de la odontología que lo que busca es la conservación de la mayor parte del tejido dentario, insistiendo en recuperar la salud, en poner a los dientes en una situación más favorable para que puedan actuar los mecanismos de defensa del diente frente a la agresión.

La odontología de mínima intervención no es una corriente nueva, en la Odontopediatría y sobre todo en la dentición permanente joven, se ha utilizado desde el siglo pasado, lo que sí es cierto, es que ha ido adquiriendo mayor relevancia conforme han mejorado los sistemas de adhesión dentaria y los llamados materiales bioactivos.

Revisaremos las técnicas y procedimientos en la Odontología de mínima intervención, las indicaciones y contraindicaciones y la evidencia científica que apoya la realización de estos procedimientos.

Dra. Paola Beltri Orta

Viernes 14 de abril

⌚ 16:00 a 20:30 horas

**CURSO****Lugar:** Sede COEM (Mauricio Legendre, 38)**Inscripción:** 20 euros

Aplicaciones del láser en Odontología: estética dental, medicina dental del sueño y armonización orofacial

La evolución de la tecnología LASER ha abierto nuevos horizontes en el abordaje de diversos tratamientos en Odontología, con claras ventajas frente a las técnicas convencionales, de manera tal que supone un importante avance en concepto, tecnología y mínima invasividad. En este curso se actualizarán tres de los temas más candentes y novedosos dentro de las aplicaciones del láser en Odontología: Estética Dental, SAHOS y roncopatía y Armonización orofacial. Dentro de estos 3 temas, se entrará en detalle sobre cuáles son los protocolos más actuales para utilizar en su práctica clínica diaria, así como un repaso a la bibliografía con el análisis de los artículos científicos más recientes.

Programa

1. Actualización en tecnología láser
 - Física láser
 - Interacción-Láser-Tejido
 - Los distintos tipos de láser para Odontología
2. Estética dental
 - Parámetros para la planificación virtual en estética dental
 - Gingivectomía
 - Alargamiento coronario
 - Preparación de carillas
3. Roncopatía y SAHOS
 - SAOS, apnea del sueño, polisomnografía, aplicaciones para la medición de ronquidos
 - Alternativas terapéuticas: uvulopalatofaringoplastia, CPAP, dispositivos de avance mandibular
4. Armonización orofacial
 - Análisis del tercio inferior facial
 - Láser Er:Yag intraoral en modo Smooth/Tightening para tratar el envejecimiento en la región perioral
 - Remodelación de colágeno con Láser Nd-Yag
 - Tratamiento de las lesiones vasculares en labios y zonas peribucales
 - Actualización en nuevas tecnologías láser y nuevos protocolos de estética facial

*Dra. Alexandra Marques***Jueves 20 de abril**

⌚ 21:00 horas

**CONFERENCIA****Lugar:** Sede COEM (Mauricio Legendre, 38)

Solucionando dudas desde la preparación hasta el cementado de incrustaciones

Las restauraciones indirectas adhesivas hoy en día son el pilar de una odontología mínimamente invasiva. Es por ello por lo que tener un protocolo de tallado claro puede facilitar mucho esta filosofía de trabajo.

Así pues, el objetivo de esta comunicación es mostrar 'tips' que faciliten la labor del clínico en el campo de restauradora indirecta, con un protocolo simplificado desde la preparación hasta el cementado de incrustaciones en sector posterior. La charla estará enfocada en solucionar todas las dudas que nos puedan surgir durante este tipo de procedimientos clínicos.

Dr. Lucas Queiroz Caponi

21 y 22 de abril

🕒 Viernes 21 de abril: de 9:30 a 14:00 horas y de 15:30 a 20:00 horas

Sábado 22 de abril: de 9:30 a 14:00 horas

**CURSO****Lugar:** Sede COEM (Mauricio Legendre, 38)**Inscripción:** 20 euros**Curso homenaje Dr. Radigales. Actualización en Odontología estética y conservadora**

Programa

VIERNES 21 DE ABRIL 2023

- 9:30: Dr. José Amengual.
El registro del color dental como punto de partida hacia el éxito
- 10:30: Dr. Matías Moreno.
La Fotografía Dental como herramienta de trabajo
- 12:00: Dra. María Jesús Berasaluce.
Medicina Estética en el gabinete dental
- 13:00: Dr. David Jiménez y Dra. Marina Olea.
Restauraciones estéticas guiadas a través de herramientas digitales. Desde la planificación a la ejecución.
- 15:30: Dr. Javier Cremades.
Composites en el sector anterior: Filosofía Dr. Radigales.
- 16:30: Dr. Nacho Charlén y Dr. Lucas Charlén.
Tratamiento estético-restaurador de las secuelas del paciente periodontal

- 18:00: Dr. Jon Gurrea.
Qué hacer directo y qué indirecto en estética dental sin necesidad de ser un virtuoso
- 19:00: Dr. Rafael Llamas.
De los cracks del esmalte a las Pinturas Isofotas

SÁBADO 22 DE ABRIL 2023

- 9:30: Dr. Vincenzo Giovane.
Manejo de composites en pacientes periodontales
- 10:30: Dr. Ernest Lucas.
Autotrasplantes dentales: Nuevos abordajes y protocolos
- 12:00: Dr. Marco Veneziani.
Rehabilitaciones adhesivas completas: indicaciones y procedimientos clínicos

Dres. José Amengual, Matías Moreno, M^a Jesús Berasaluce, David Jiménez, Marina Olea, Javier Cremades, Nacho Charlén, Lucas Charlén, Jon Gurrea, Rafael LLamas, Vincenzo Giovane, Ernest Lucas y Marco Veneziani

Jueves 4 de mayo

🕒 21:00 horas

**TIPS EN...****Lugar:** Sede COEM (Mauricio Legendre, 38)**Complicaciones estéticas sobre implantes en el sector anterior**

En la actualidad, la odontología clínica se enfrenta a la necesidad de resolver complicaciones asociadas al tratamiento de implantes. La periimplantitis se ha convertido en un problema real en la práctica diaria, así como tratar de revertir las secuelas estéticas derivadas en muchas ocasiones de una planificación quirúrgica/protésica insuficiente. Desafortunadamente, las guías clínicas actuales para la resolución de estos problemas son limitadas y sin una sólida base científica.

Durante la presentación, trataremos de compartir la experiencia en la resolución de estas situaciones y expondremos protocolos que nos ayuden a afrontar dichos retos.

Dr. Óscar González Martín

Jueves 11 de mayo

🕒 21:00 horas

**TIPS EN...****Lugar:** Sede COEM (Mauricio Legendre, 38)

Planificación 3D en pacientes con deformidades craneofaciales. Trabajo en equipo con cirujano y ortodoncista

Durante esta charla se expondrá cómo desde nuestro laboratorio ayudamos a cirujanos y ortodoncistas a la planificación quirúrgica de pacientes con deformidades craneofaciales.

D. German Vincent

Jueves 18 de mayo

🕒 21:00 horas

**TIPS EN...****Lugar:** Sede COEM (Mauricio Legendre, 38)

Tratamiento odontológico en personas con necesidades especiales bajo anestesia no convencional

En esta conferencia se revisarán los métodos de manejo de conducta y toma de decisiones en pacientes con necesidades especiales, así como el abordaje odontológico de pacientes con discapacidad intelectual, síndrome de Down, parálisis cerebral, trastorno de espectro autista y pacientes con enfermedades raras bajo sedación consciente, sedación profunda o anestesia general, abarcando las indicaciones y limitaciones. Finalmente se presentará los resultados del programa PADI de Pacientes Especiales instaurado en la Región de Murcia desde el año 2006.

Dr. Francisco Javier Rodríguez Lozano

Viernes 19 de mayo

🕒 16:00 a 20:00 horas

**CURSO****Lugar:** Sede COEM (Mauricio Legendre, 38)**Inscripción:** 20 euros

Blanqueamiento dental de la A a la Z. Actualización en técnicas y protocolos de tratamiento

Programa

- Discromías. Clasificación y etiología
- Agentes blanqueantes. Tipos y mecanismos de acción
- Técnicas de blanqueamiento actuales en dientes vitales y no vitales
- Protocolos de actuación y planes de tratamiento en discromías leves a complejas
- Relación blanqueamiento-sensibilidad. Manejo y tratamiento
- Mantenimiento y control de las recidivas
- Tips en la reconstrucción del diente blanqueado

Dra. Almudena Martínez Bravo




Los  
jueves
NOCHE DE
coem

formación & encuentro
El mejor combinado

La Comisión Científica del COEM te invita
todos los jueves, después de la conferencia,
a tomarte algo en la sede.

¡Te esperamos!

 21:00 h

 Mauricio Legendre, 38

Próximas fechas

Curso de técnicas de venopunción y PRP

PARTE TEÓRICA:

Punción venosa: concepto e indicaciones.

- ☑ Bases anatómo-fisiológicas: venas y arterias del miembro superior y dorso de la mano. Venas de uso más frecuente para la técnica en cuestión. Estructura y morfología de las venas.
- ☑ Técnica de extracción de sangre: tipos de dispositivos existentes, tamaños, preparación del material, colocación del compresor y ejecución.
- ☑ Errores más frecuentes. Trucos.
- ☑ Procesado de factores autólogos aplicados al medio oral.

PARTE PRÁCTICA:

- ☑ Preparación del campo.
- ☑ Valoración y elección del punto de punción.
- ☑ Colocación correcta del compresor.
- ☑ Técnica de venopunción con diferentes dispositivos: prácticas en maniqués y en modelos reales.
- ☑ Demostración de procesado de factores autólogos aplicados al medio oral. Extracción de sangre, manipulación, concepción de plasma y aplicación en cirugía oral (con la colaboración de BTI).



i MÁS INFORMACIÓN:

Solo colegiados. **Plazas limitadas. 50 euros**

Lugar: **Sede COEM (Mauricio Legendre, 38. Madrid)**

Consulta fechas y horarios disponibles en coem.org.es/cursos

Próximas fechas

Curso RCP con uso de desfibrilador

Taller de arritmias de parada y periparada

A la finalización del curso el alumno debe de:

- ☑ Reconocer los signos y/o síntomas que acompañan a una situación de riesgo vital, incluyendo la PCR.
- ☑ Demostrar que ha adquirido los conocimientos y habilidades necesarias para que dentro de la cadena de supervivencia el paciente obtenga los mayores beneficios en el mantenimiento de su supervivencia.
- ☑ Adquirir la destreza y habilidades necesarias para aplicar soporte vital básico en el adulto en situación de Parada Cardiorrespiratoria (PCR).
- ☑ Comprender los conceptos de ritmos desfibrilables y no desfibrilables y su repercusión fisiopatológica.
- ☑ Aplicar la terapia eléctrica (llegado el caso), mediante el reconocimiento, manejo y correcta utilización de un desfibrilador semiautomático (DESA).
- ☑ Ser capaz de coordinarse y dirigir a un segundo rescatador entrenado en la consecución de una reanimación cardiopulmonar eficaz conjunto con el uso del DESA.
- ☑ Integrar el reconocimiento de las diferentes patologías al campo de la aplicación práctica en el uso de la profesión o P. Respiratorias: Oxigenoterapia y RCP instrumentalizada o P. Circulatorias. Reconocimiento de signos susceptibles de uso del DESA.



i MÁS INFORMACIÓN:

Solo colegiados. **Plazas limitadas. 25 euros**

Lugar: **Sede COEM (Mauricio Legendre, 38. Madrid)**

Consulta fechas y horarios disponibles en coem.org.es/cursos

Próximas fechas

Curso de Dirección de Instalaciones de Radiodiagnóstico

Programa teórico (cada unidad tiene una duración aproximada de 45-60 minutos). Se desarrollará en modalidad online. A partir de la fecha de comienzo del curso, el colegiado dispone de 14 días para completarlo.

- ☑ Tema 1. Estructura de la materia.
- ☑ Tema 2. Interacción de la radiación con la materia.
- ☑ Tema 3. Características de los aparatos de Rayos X.
- ☑ Tema 4. El haz de la radiación. Espectro de Rayos X.
- ☑ Tema 5. Magnitudes y unidades radiológicas.
- ☑ Tema 6. Detección y dosimetría de la radiación.
- ☑ Tema 7. Aspectos generales de la interacción de la radiación con el medio biológico.
- ☑ Tema 8. Legislación española aplicable a instalaciones de radiodiagnóstico.
- ☑ Tema 9. Criterios generales y medidas básicas de protección radiológica.
- ☑ Tema 10. Protección radiológica operacional.
- ☑ Tema 11. Aspectos particulares de la protección radiológica en distintas unidades de radiodiagnóstico dental.
- ☑ Tema 12. Garantía y control de calidad en las instalaciones de radiodiagnóstico.

Práctica, tutoría y examen (presencial y de asistencia obligatoria) en la sede del COEM (Mauricio Legendre, 38), en horario de 16:00 a 18:00 h.

- ☑ Práctica 1. Descripción y manejo de monitores de radiación y dosímetros personales.
- ☑ Práctica 2. Protección radiológica en una instalación de radiodiagnóstico dental.
- ☑ Práctica 3. Control de calidad en un equipo de Rayos X.

Al finalizar se realizará el examen. Una vez superado, la empresa acreditada por el Consejo de Seguridad Nuclear emitirá el certificado correspondiente.



i MÁS INFORMACIÓN:

Solo colegiados. **Plazas limitadas. 30 euros**

Curso semipresencial

Consulta fechas en coem.org.es/cursos

Próximas fechas en 2023

Actualización de las principales urgencias y emergencias médicas en la clínica dental

PROGRAMA:

- ☑ Alteraciones endocrino-metabólicas: hipoglucemia
- ☑ Epilepsia
- ☑ Síncope
- ☑ Hiperventilación
- ☑ Asma
- ☑ Accidente cerebrovascular:
 - ☑ Acv isquémico
 - ☑ Avc hemorrágico
 - ☑ Shock anafiláctico
 - ☑ Crisis addisoniana
 - ☑ Soporte vital básico adultos
 - ☑ Soporte vital básico pediátrico
 - ☑ Cómo utilizar el botiquín.

COORDINACIÓN DEL CURSO:

Dr. Carlos Eduardo Polo Portes.

Médico de urgencias y emergencias. Jefe de guardia en SUMMA 112.

IMPARTEN EL CURSO:

Carolina Navarro Sanguino.

Enfermera. Responsable de Incidentes de Múltiples Víctimas. Departamento de Catástrofes SUMMA 112.

Raquel Abejón Martín.

Enfermera. Coordinadora de Transporte Sanitario no Urgente. SUMMA 112.

* En este curso se hará demostración por parte del profesorado de soporte vital básico pero los alumnos no realizarán prácticas sobre muñecos, ya que esta actividad requiere más horas de aprendizaje y se programan cursos específicos de manera periódica en el COEM (Curso RCP con uso de desfibrilador. Taller de arritmias de parada y periparada), por ello, estos dos cursos son complementarios y es conveniente realizar ambos. Consulta las fechas en nuestra web, newsletter, revista y redes sociales del COEM.



¡ MÁS INFORMACIÓN:

Solo colegiados. **Plazas limitadas. 20 euros**

Lugar: **Sede COEM (Mauricio Legendre, 38. Madrid)**

Consulta fechas y horarios en coem.org.es/cursos

Marzo 2023

Curso de capacitación para operar instalaciones de RX

Dirigido a higienistas dentales, bachilleres y titulados de FP 2º grado o equivalente.

Documentación para presentar: fotocopia compulsada del título oficial de Técnico Superior, Bachillerato, Carrera Universitaria, FP II o certificado de notas oficial de los títulos anteriormente citados. Fotocopia simple del NIF.

Comienzo de la parte teórica: lunes 13 de marzo. Se desarrollará en modalidad online. A partir de esta fecha, se dispone de 14 días para completar el curso.

Programa teórico (cada unidad tiene una duración aproximada de 45-60 minutos)

- ☑ Tema 1. Estructura de la materia.
- ☑ Tema 2. Interacción de la radiación con la materia.
- ☑ Tema 3. Características físicas de los equipos de radiodiagnóstico.
- ☑ Tema 4. El haz de radiación. Espectro de rayos X.
- ☑ Tema 5. Magnitudes y unidades radiológicas.
- ☑ Tema 6. Detección y dosimetría de la radiación.
- ☑ Tema 7. Aspectos generales de la interacción de la radiación con el medio biológico.
- ☑ Tema 8. Legislación española aplicable a instalaciones de radiodiagnóstico.
- ☑ Tema 9. Protección radiológica. Criterios generales.
- ☑ Tema 10. Protección radiológica operacional.
- ☑ Tema 11. Protección radiológica específica en instalaciones de radiodiagnóstico dental.
- ☑ Tema 12. Garantía y control de calidad en las instalaciones de radiodiagnóstico dental.
- ☑ Tema 13. Requisitos técnico-administrativos.

Práctica, tutoría y examen (presencial y de asistencia obligatoria): 27, 28 y 29 de marzo en la sede del COEM (C/ Mauricio Legendre, 38). Horario de 16 a 19 h.

- ☑ Práctica 1. Descripción y manejo de detectores de radiación y dosímetros personales.
- ☑ Práctica 2. Protección radiológica en una instalación de radiodiagnóstico dental.
- ☑ Práctica 3. Control de calidad en una instalación de radiodiagnóstico.

Al finalizar, se realizará un examen. Una vez superado, la empresa acreditada por el Consejo de Seguridad Nuclear emitirá el certificado correspondiente.



MÁS INFORMACIÓN:

Solo Amigos COEM: 150 euros

Plazas limitadas

Curso semipresencial

Inscripciones coem.org.es/cursos

Viernes 19 y sábado 20 de mayo
Viernes 26 y sábado 27 de mayo

Curso avanzado de inglés comunicativo para odontólogos

De 10:30 a 14:30 h. / Total horas = 16 (4 días / 4 horas).

- ☑ Interacción con el paciente: cómo describir síntomas.
- ☑ Interacción con el paciente: cómo examinar a un paciente.
- ☑ Errores frecuentes cometidos por odontólogos.
- ☑ Pronunciación de vocabulario relacionado con la odontología.
- ☑ Presentación de casos clínicos.
- ☑ Vocabulario para congresos y sesiones de debate.



i MÁS INFORMACIÓN:

Solo colegiados. **Plazas limitadas. 165 euros**

Lugar: **Sede COEM (Mauricio Legendre, 38. Madrid)**

Info e inscripciones coem.org.es/cursos



52 SEPES VALENCIA 23 12-14/OCT.

Ya somos digitales. Y ahora, ¿qué?

**Tarifa superreducida
HASTA 30 DE ABRIL**

190 €
Socios
SEPES

290 €
Colegiados
COEM

375 €
no socios y
no colegiados

CONSULTA RESTO DE TARIFAS E
INSCRÍBETE EN www.sepes.org

ASÓCIATE A SEPES POR 130€/AÑO

Accederás a la formación online mensual de forma gratuita y recibirás gratis la Revista Internacional de Prótesis Estomatológica entre otras muchas ventajas.

CIRUGÍA BUCAL



Dr. Carlos Cobo Vázquez

Comisión de información sobre eventos científicos nacionales e internacionales

Abril de 2023

MADRID

Cirugía Regenerativa en Implantología

Curso de 5 módulos donde se impartirán lecciones teóricas y prácticas sobre el manejo quirúrgico de las atroñas óseas. Facultad de Odontología, Universidad Complutense de Madrid.



MÁS INFORMACIÓN:

odontologia.ucm.es/file/c2_cirugia_regenerativa_22-23

21-23 de septiembre de 2023

CÓRDOBA

XX Congreso SECIB

La Sociedad Española de Cirugía Bucal celebra su próximo congreso anual en el mes de septiembre. Vertiente investigadora y basada en la evidencia científica y abordaje del lado clínico de la Cirugía Bucal.



MÁS INFORMACIÓN:

secibonline.com/congreso-secib-oficial/

IMPLANTOLOGÍA



Dr. Pablo Ónega Sobrino

Comisión de información sobre eventos científicos nacionales e internacionales

9-11 de marzo de 2023

OVIEDO

9 Symposium Internacional de Implantología

El Symposium Internacional de Implantología "Ciudad de Oviedo", organizado desde la Sociedad Española de Cirugía Oral y Maxilofacial, desde el año 2003, se ha convertido en uno de los referentes nacionales de la implantología oral.



MÁS INFORMACIÓN:

secomcyc.org/symposium23/

ENDODONCIA



Dr. José Aranguren Cangas

Comisión de información sobre eventos científicos nacionales e internacionales.

10 y 11 de marzo de 2023

MADRID

EndoForum 2023

Organizado por Dentsply Sirona. El programa de dos días contará con multitud de talleres y ponencias de Endodoncia.



MÁS INFORMACIÓN:

www.dsacademy.es/cursos/endoforum2023/



ODONTOPEDIATRÍA



Dra. Gloria Saavedra Marbán


Comisión de información sobre eventos científicos nacionales e internacionales

11-13 de mayo de 2023

CASTELLÓN

44ª Reunión anual SEOP

Reunión de la Sociedad Española de Odontopediatría. Palacio de Congresos de Castellón.



MÁS INFORMACIÓN:

seopcastellon.com

9-10 de junio de 2023

MAASTRICHT, HOLANDA

IAPD Congress

Reunión que organiza la Asociación Internacional de Odontopediatría.



MÁS INFORMACIÓN:

iapd2023.org

MEDICINA ORAL

25 -27 de mayo de 2023

SANTIAGO DE COMPOSTELA

Congreso SEMO

El Congreso de Medicina Oral que se realizará durante los días 25 a 27 de mayo de 2023 en Santiago de Compostela va a suponer la XVII Reunión de la Sociedad Española de Medicina Oral (SEMO) y la XVIII Reunión de la Academia Iberoamericana de Patología y Medicina Bucal (AIPMB).



MÁS INFORMACIÓN:

medicinaoral2023.org

PERIODONCIA



Dr. Jerián González Febles

Comisión de información sobre eventos científicos nacionales e internacionales

1-3 de junio de 2023

SEVILLA

Congreso SEPA + FIPP

Próximo congreso anual de la Sociedad Española de Periodoncia.



MÁS INFORMACIÓN:

sepa.es/congresosepa/

ORTODONCIA

7 y 10 de junio de 2023

BILBAO

69 Congreso SEDO

La Sociedad Española de Ortodoncia y Ortopedia ya tiene fecha y lugar para su cita anual. El 69º Congreso se celebrará, entre el 7 y 10 de junio de 2023 en Bilbao, en el Palacio Euskalduna y contará con ortodoncistas jóvenes y experimentados del panorama nacional e internacional.



MÁS INFORMACIÓN:

sedo.es

OTROS

28 y 29 de abril de 2023

ZARAGOZA

IX Congreso SOCE

Congreso de la Sociedad Española de Odontología digital. La digitalización afecta a todas las ramas de la odontología, generando un abordaje integral de la misma, y nos ayuda a mejorar nuestros tratamientos, reduciendo el tiempo de clínica con los pacientes.



taking
dentistry
to the n>xt
level



MÁS INFORMACIÓN:

congressosocedigital.com

5 y 6 de mayo de 2023

LEÓN

XXI Congreso Nacional y X Internacional SEGER

Los días 5 y 6 de mayo de 2023 se celebra en León el XXI Congreso Nacional y X Internacional de la Sociedad Española de Gerodontología, después de la suspensión de 2020 como consecuencia de la pandemia COVID 19.



MÁS INFORMACIÓN:

segerleon2023.es

19 y 20 de mayo de 2023

GIJÓN

XXXIII Reunión Anual SEDCYDO

Encuentro de la Sociedad Española de Disfunción Craneomandibular y Dolor Orofacial.



MÁS INFORMACIÓN:

sedcydogijon.com

La AEMPS actualiza el prospecto de la amoxicilina y otros ocho fármacos

La Agencia Española de Medicamentos y Productos Sanitarios ha notificado la inclusión de riesgo de síndrome de Kounis y síndrome de enterocolitis inducido por la toma de **amoxicilina y amoxicilina/ácido clavulánico**. "Las reacciones de hipersensibilidad pueden progresar a síndrome de Kounis, una reacción alérgica grave que puede provocar un infarto de miocardio", indican desde la Aemps. Especifican que se ha notificado síndrome de enterocolitis inducido por fármaco (DIES) principalmente en niños que reciben amoxicilina/clavulánico. Además, se notifica que se ha observado cristaluria debido a la amoxicilina, que en algunos casos ha provocado fallo renal.

Además, se alerta del riesgo de perforación intestinal por el consumo de **ciclosilicato** de sodio y zirconio. Esta ocurre por los quelantes de potasio incluido en estas sustancias. Por otro lado, se recomienda evitar la administración concomitante de **eritromicina y lomitapida**, pues tiene potencial de que se produzca un aumento notable de las transaminasas. Se especifica la evitación de eritromicina en los pacientes que reciban hidroxiclороquina o cloroquina, así como el uso conjunto de la eritromicina con corticosteroides sistémicos e inhalados. Asimismo, apuntan que algunos estudios observacionales en humanos han identificado malformaciones cardíacas tras la exposición a medicamentos que contienen eritromicina durante el embarazo temprano.

También identifican la visión borrosa como posible reacción adversa a la **feboxfenadina**, así como que su administración

con **apalutamida** puede reducir en un 30 por ciento su efectividad. Además, alertan de peligro de infección por el uso de **siponimod** y recomiendan realizar evaluaciones del recuento sanguíneo completo antes del inicio del tratamiento y a los 3-4 meses después del inicio del tratamiento y a partir de entonces como mínimo anualmente, así como en cualquier momento del tratamiento en el caso de que aparezcan signos de infección.

En el caso de la **oxicodona**, desde la AEMPS se apunta hacia que una dosis más alta y una duración más prolongada del tratamiento pueden aumentar el riesgo de desarrollar trastorno por uso de opioide (TUO). Así, indican que antes de iniciar el tratamiento con oxicodona y durante el tratamiento, se debe acordar con el paciente los objetivos del tratamiento y un plan de interrupción e informarle sobre los riesgos y los signos de TUO. Si se presentan estos signos, se debe recomendar a los pacientes que se pongan en contacto con su médico. Indican que se ha observado leucoencefalopatía tóxica con sobredosis de oxicodona.

Por otro lado, se han notificado reacciones adversas cutáneas graves (RACG) por el uso de **vandetanib**. Entre estas RACG está incluida la necrólisis epidérmica tóxica (NET) y el síndrome de Stevens Johnson (SJS), que pueden ser amenazantes para la vida o mortales. Por último, ha asociado el uso de **cabotegravir** a la hipersensibilidad y de **risankizumab** a erupción cutánea y urticaria.

Aviso seguridad: sistema Invisalign de Aligners Transparentes

Align Technology ha detectado un posible problema con un número muy reducido de Aligners del sistema Invisalign, fabricados entre el 12-nov-2022 y el 02-dic-2022. Se ha detectado un problema técnico relacionado con casos seleccionados con el sistema Invisalign que se ha visto afectado

por la nueva función de historial de planificación del tratamiento del software ClinCheck®. Puede tener un impacto clínico potencial, resultando en un tratamiento innecesario/no prescrito.

i VER NOTA DE LA EMPRESA AQUÍ:

<https://coem.org.es/pdf/notaEmpresa130123.pdf>



La sede del COEM acogió el XII Curso de Invierno de AEDE

Tras su celebración telemática en 2021 a causa de la pandemia, el XII Curso de Invierno de la Asociación Española de Endodoncia (AEDE) recuperó la presencialidad los días 20 y 21 de enero para ofrecer un programa con carácter internacional. Cerca de dos centenares de profesionales asistieron a las ponencias ofrecidas por los expertos mundiales Giampiero Rossi-Fedele y Josette Camilleri en el Ilustre Colegio Oficial de Odontólogos y Estomatólogos de la I Región (COEM).

Durante la tarde del viernes, Giampiero Rossi-Fedele focalizó su intervención en las soluciones irrigadoras, mientras que Josette Camilleri se centró en la mañana del sábado en el análisis de los materiales endodónticos basados en silicatos hidráulicos. Como es habitual en las actividades organizadas por la sociedad científica, el programa científico basado en

los últimos avances en Endodoncia convivió con la parte más social del evento, donde los asistentes pudieron reencontrarse con sus compañeros para debatir sobre los contenidos de las ponencias.

Además, el Curso de Invierno contó también con una zona comercial, donde no faltaron los stands de Septodont, Lisserved Editorial, Coltene, IPG Dental (Vittrea y Zarc) y Gaceta Dental. Con la mirada puesta ya en el siguiente evento de AEDE, las proyecciones de vídeos promocionales del 43 Congreso Nacional, que se celebrará en Tenerife del 2 al 4 de noviembre, fueron el aperitivo perfecto a una cita que tendrá un perfil fundamentalmente clínico y que permitirá disfrutar del buen clima y los espacios naturales de la isla.



Estrategia de vigilancia y control frente al COVID-19

El Ministerio de Sanidad, en colaboración con el Instituto de Salud Carlos III, mantiene actualizado el documento de "Estrategia de vigilancia y control frente al COVID-19 tras la fase aguda de la pandemia".

En él se detallan los protocolos vigentes ante personas con síntomas compatibles y casos confirmados, entre otra información relevante relacionada con la pandemia.



El Consejo y la OMC firman una declaración reconociendo la atribución profesional del dentista sobre el uso de microfillers o toxina botulínica

Los Consejos Generales de Dentistas y Médicos, ante la detección del aumento de casos de intrusismo en el ámbito de los tratamientos estéticos (particularmente, los faciales) han firmado una una declaración en la que se expone que los médicos y los dentistas son los únicos profesionales con competencias y atribuciones para la realización de determinados tratamientos con carácter estético o terapéutico mediante el uso de microfillers (ácido hialurónico) o toxina botulínica dentro de sus respectivos campos de actuación.

Actualmente, en el caso de los dentistas, los medicamentos con toxina botulínica solo pueden ser utilizados, con carácter general, para tratamientos contra la sialorrea crónica en adultos y niños. Y ello, porque en la actualidad no existen medicamentos con toxina botulínica que contengan en su ficha técnica indicaciones dentro del campo de actuación del dentista, salvo para el caso indicado. Por eso, para las demás indicaciones terapéuticas o estéticas de la toxina botulínica, el único profesional con capacidad para su utilización son los médicos.

Hoy en día, se conocen nuevas aplicaciones terapéuticas de la toxina botulínica para casos de afecciones de la articulación temporomandibular, bruxismo y rechinar, dolores orofaciales o sonrisas gingivales. Se ha demostrado la utilidad de esta sustancia para tratar estos casos clínicos y en algunos países como Estados Unidos está permitido su uso por profesionales sanitarios. Pero en España, por ahora, no existe ningún medicamento con toxina botulínica autorizado para estos casos.

Por otro lado, el ácido hialurónico puede ser aplicado por dentistas dentro de su campo de actuación, como pueden ser los labios o mejillas, como partes anatómicas de la boca, de la que constituyen respectivamente sus paredes anteriores y laterales. Sin embargo, en todos los posibles usos que excedan de lo llamado comúnmente "tercio inferior de la cara", los médicos serán los únicos profesionales con capacidad y atribuciones para la utilización de medicamentos con ácido hialurónico.



ABC Economía



A la búsqueda del cepillado de dientes perfecto

Los nuevos materiales y la inteligencia artificial refuerzan la eficacia de estos utensilios y anticipan el futuro de una higiene bucal personalizada



Sobre la innovación en este sector, desde el Colegio de Odontólogos y Estomatólogos de Madrid recuerdan que **una higiene oral es fundamental** y por eso «estamos muy de acuerdo con todo lo que ayude a las personas a que se cuiden más en casa», indica Bruno Baracco, vocal de la Junta de Gobierno de este organismo. Es consciente de que las marcas trabajan por «motivar al paciente a que quieran lavarse los dientes» y para ello recurren a mucha tecnología. En su opinión la evolución en este campo pasa por los biomarcadores. «Que seamos capaces de que el cepillo detecte cómo es la boca del paciente y así personalizar más el lavado. El futuro pasa por hacer que los cepillos tengan una foto lo más representativa posible de cómo es ese paciente, de nacimiento, y cómo está hoy», resalta Baracco.

Ojo al marketing

Donde sí llaman la atención los profesionales es al marketing que existe alrededor de algunos productos que se lanzan y que no tienen un respaldo científico sino que responden a modas, como puede ser el cepillo de dientes de bambú, cuyo cabezal «va a retener una humedad que no ocurre con el de plástico, acumulando más bacterias».

Problemas de mordida, dolores de cabeza y de oídos: Los peligros de hacerte la ortodoncia en sitios online

Muchos pacientes registran problemas después de contratar servicio de alineadores invisibles en Internet. En COPE hablamos con un odontólogo y una de esas pacientes

Como explicaba Mar en COPE, el proceso para contratar este servicio era extremadamente fácil y altamente atractivo, porque son muchos los influencers que promocionan este tipo de tratamientos sin ningún conocimiento previo. «Ellos tienen mucho dinero empleado en marketing, contratan a gente famosa, a influencers, les dan dinero y, por desgracia, hoy en día lo que mueve el mercado son las redes sociales. Entonces mucha gente joven dice 'mira, qué bien, es más sencillo y encima me lo hago yo en casa'. Y no se dan cuenta de que la salud no es un bien que puedas cobrar, es un valor» explicaba a COPE el Doctor Antonio Montero, presidente del Colegio de Odontólogos y Estomatólogos de Madrid.

Él, como odontólogo, se ha encontrado con muchos problemas de salud derivados de estos tratamientos sin ningún tipo de revisión, que, en muchas ocasiones, no son reversibles. «Tenemos un caso de un cliente que lo compró, le llegó a su casa, y como tenía un problema de apiñamiento de dientes, no le cabían en la arcada, le mandaron unas tiras para que él mismo se desgastara los dientes y tuviese espacio. Es un disparate» contaba el doctor.

«Tenemos pacientes que llegan con maloclusiones, no pueden cerrar bien la boca, tienen problemas de la articulación con dolores importantes. Y que son muy complicados de solucionar» nos explicaba el Doctor Antonio Montero.



Relato ganador del Premio Santa Apolonia Narraciones Breves Dr. D. Ignacio Jiménez Suárez 2023

Con el corazón

Marcos, "Dr. Antón" para sus pacientes, se encontraba en esa etapa de su vida, en que los pensamientos y las reflexiones ocupaban la mayor parte de las horas en su día a día. Esa época, donde si miramos hacia atrás, nos damos cuenta de que tenemos más pasado que futuro, y que irremediamente se nos está quedando estrecho el traje de nuestra existencia.

Se preguntaba: ¿qué había hecho a lo largo de todos sus años de profesión?, ¿si le había sido fiel?, ¿si le había dado a ella tanto como ella le había dado a él?, ¿si había merecido la pena tanto esfuerzo, dedicación y trabajo?, en resumidas cuentas, si realmente se sentía satisfecho por todo lo realizado.

Y día tras día llegaba a una misma conclusión, no.

No era consciente de haber hecho algo de lo que sentirse orgulloso, rara vez recordaba un: "Gracias Dr." y sí muchos: "¿Cuánto va a costarme esto?". Socialmente era respetado, no podía quejarse económicamente hablando. Y entonces ¿por qué se sentía un fraude?...

Debatiéndose entre estas cuestiones con las que llegaba siempre a una misma respuesta, llegó a sus oídos una entrevista que estaban realizando por la radio en una emisora regional. Se la hacían a una dentista muy valorada en la zona y con un gran futuro por delante. Y ahí fue, tras escuchar la respuesta que la entrevistada dio a una de las preguntas que le realizaron, cuando cambió radicalmente la concepción que tenía de su ya dilatada carrera profesional.

La pregunta era: "¿cuándo decidió usted hacerse dentista?", a lo que ella respondió:

"Siendo adolescente y tras visitar una gran cantidad de clínicas dentales que no solucionaban mis problemas bucales, y que, además, hacían incrementar mi aversión por estos profesionales, fui al final a dar con la consulta del "Dr. Antón". El me trató de una manera excepcional, con un cariño y un mimo exquisito. Y por supuesto, me solucionó mis afecciones dentales y consiguió por completo quitarme el miedo de acudir a las consultas odontológicas. Desde ese mismo instante, supe que quería ser dentista para tratar a las personas de la misma forma que él había hecho conmigo."

Esa entrevista, oída por casualidad, supuso un cambio radical en la concepción de los pensamientos de Marcos, "Dr. Antón" para sus pacientes. Y obtuvo entonces la respuesta acertada.

Siempre fue honesto con todos sus pacientes, siempre puso a disposición de estos, todo su saber y los medios que estaban a su alcance. Y siempre, en todos los casos, le quedó claro que hasta donde no llegó su conocimiento, siempre llegó el amor.

Dr. Manuel Albi Núñez.





**Dr. Víctor
Díaz-Flores García**

Secretario de la Comisión Deontológica
del Ilustre Colegio Oficial de Odontólogos y
Estomatólogos de la 1ª Región

El timo del vinilo

El artículo de este número puede suponer un duro golpe al moderno de a pie, pero la realidad debe ser contada. Sí que es cierto que en tu clínica no creo que tengas un tocadiscos, sobre todo porque resulta un poco pesado estar dándole la vuelta al disco todo el rato, pero es posible que hayas visto la cantidad de vinilos que hay en las tiendas. Hoy, la verdad se abrirá ante tus ojos.

Quizás este artículo está un poco apartado del tema informático, pero, como al final de lo que suelo tratar es de tecnología, no vamos desencaminados. También es posible que, si tras ver el título que he puesto y el encabezado, sigues leyendo esto es porque te interesa el tema de la música en formato fijo o por razones más espurias, como pudiera ser pasar un rato agradable en esta tradicional sección de jajas o nutrirte de argumentos para atacar a tus amigos/cuñados modernos que compran discos en vinilo.

Si uno se pone a buscar noticias de venta de discos, resulta curioso que ahora, para calcular las ventas totales, se tiene en cuenta tanto el formato físico (CD, vinilo, single...) como el digital. Si miramos la letra pequeña, observaremos que la venta en digital supera casi el doble a la convencional. Yo, personalmente, no soy consumidor de música comprada digitalmente, y me limito en ese sentido a servicios de reproducción (que trataremos más adelante en este artículo), por eso me asombran esas cifras.

“En los datos del primer semestre de 2022 (los últimos disponibles) se observa que los discos en vinilo han superado por primera vez (tras la irrupción del CD en el mercado) a los CD, con un 54% de las ventas totales”

En cuanto a la música en formato físico, en los datos del primer semestre de 2022 (los últimos disponibles) se observa que los discos en vinilo han superado por primera vez (tras la irrupción del CD en el mercado) a los CD, con un 54% de las ventas totales.

Pero aquí hemos venido a jugar, así que comenzamos el tema. En esto yo no hablo de nuevas ni en plan “persona que escribe en una revista y ha consultado lo que iba a decir en el

gugle un rato antes”. Tengo una colección de, aproximadamente, 1400 referencias musicales en formato físico (entre cd y lp) para disgusto de mi señora esposa y su afán de tener más sitio en casa. Llevo años comprando discos (es uno de los pocos hobbies que tengo) y me gusta escucharlos y coleccionar ediciones especiales y esas movidas (para muestra podéis ver mi canal @Soundonchannel en Youtube). Puedo decir, y digo, que mucho cuidadito con el vinilo, oigan.

Fuera del tema coleccionista (ejemplo “quiero el primer single que sacaron los Hermanos Calatrava en España”), sí es cierto que un vinilo tiene sus ventajas, como pudiera ser una cubierta más primorosa y grande o un “insert” -como dicen los modernos- con las letras de las canciones para cantarlas a todo trapo. Pero con lo de que “el vinilo suena mejor que el CD” ojo. Fundamentalmente, porque todo suele depender de qué equipo tengas para reproducirlo. Si te has comprado el reproductor en el Lidl o en una tienda del Rastro en plan vintage, es probable que el disco de vinilo suene igual que intentar escuchar un cante minero de una galería profunda cuando estás en la superficie (que metáfora más bonita). Lo mismo te va a pasar con un lector de cd con altavoces de todo a 100. En cuanto subas el volumen a más de 10 (escala 100) empezará a vibrar todo y es posible que te transformes a un universo paralelo sin quererlo, con el disgusto que da eso después de todo lo que llevas cotizado. También puede pasarte igual si tienes un equipo decente, pero te compras los vinilos que se hacían en los años 70-80 en España, que tenían una calidad espantosa y sobre los que la aguja, más que navegar, chapoteaba. En ese sentido, mucho cuidado al comprar este tipo de material si no es por el tema colección o nostalgia chorra. Casi todos los discos con un mínimo de calidad musical han sido reeditados en vinilo de 180 gramos para mejor lectura por la aguja. En cuanto a esto del peso del vinilo (que parece algo en plan “póngame kilo y cuarto de Isabel Pantoja”), se supone que así se corrigen los errores del pasado a los me he referido antes.

Podríamos entrar aquí en una guerra de si suena mejor uno que otro y yo que sé que cosas. Yo también escucho música en formato FLAC, SACD, Bluray Audio y otras cosas de alta



definición, pero insisto en lo mismo: si quieres que eso suene bien te tienes que dejar los cuartos. Con unos auriculares de los que regalan en la RENFE (o regalaban) no vas a poder oír como Hendrix rasga la Stratocaster.

Quiero también abogar aquí por la moderación en la compra de un equipo al efecto en este sentido, ya que quieren aprovecharse de nosotros (siempre) y nos ofrecen cosas como tocadiscos con agujas hechas de pelo de unicornio y sistema de poleas tirado por enanos de las minas de Tirith. Precisamente, me manda el doctor Perlador de Alcalá (inspirador del tema de este mes) una publicidad de un equipo de tocadiscos con un chisme para controlar el mismo externamente sin tocarlo y “evitar interferencias innecesarias” (alerta de chorrada máxima) por el precio-oferta de 17999 eurazos, ole.

“Casi todos los discos con un mínimo de calidad musical han sido reeditados en vinilo de 180 gramos para mejor lectura por la aguja”

de El Corte Inglés, podéis encontrar de vez en cuando algún tocadiscos de esta marca o de Denon o Teac a buen precio y que no se ha sobado mucho (lo que se llama “nuevo a estrenar”). Lo otro que tendréis que ver es si vuestro equipo de música tiene entrada Phono porque, de no tenerla, necesitarás un previo phono, que ronda los 100 euritos (o muchísimo más). No recomiendo los tocadiscos que llevan altavoces incorporados o los portátiles, a menos que lo que quieras es (1) hacerte el moderno/a, (2) enseñar a tus hijos que la música en formato físico mola y pueden hacer un guateque en su habitación con canciones de los Pecos o (3) quieres llevarte el tocadiscos por ahí para que tus amigos te consideren lo indicado en el punto 1.

Si queréis ir a algo seguro de calidad y que no se sube mucho a la parra, podéis optar por la marca Pro-Ject, que tiene precios para todos los gustos. En la sección reacondicionados

Lo malo de todo: los precios que están alcanzando en estos momentos los vinilos, y me refiero a los recién publicados. Se junta todo: no hay fábricas que los hagan de forma masiva (son las mismas que hace 30 años) y el vinilo es un plástico (PVC en concreto), así que impuestos al canto, joven ecologista moderno (argumento para cuñado anti-vinilo).

Servicios digitales

Según alguna gente del sector, la música digital ha desbancado a la física porque la gente ya no tiene CD en el coche (mira que lo echo de menos) y opta por lo digital para entretener sus viajes. Diversas ofertas tope-gama me han llevado a probar los servicios de Apple Music y Amazon Music estos meses. Spotify ya lo llevo usando años y; lo que diferencia los dos primeros del último es la posibilidad de escuchar la música sin pérdida, en formato alta resolución o en Dolby Atmos o Audio 3D. Os digo que, con unos auriculares o equipo compatible, estamos ante palabras mayores en cuanto a disfrute de la música. Oír el Revolver de los Beatles en Dolby Atmos es una experiencia cósmica. Lo mismo que retumbar con el bombo de Eric Carr en el “I Love it loud” de Kiss. Una pasada, oigan.

Lo malo de esto es lo que decía antes, ¿quieres calidad de sonido? Pues prepara la pasta gansa.

Para finalizar este mes recomiendo el tremendo podcast que se puede oír en Ivoox o Spotify “El programa de papá y Vega”. Impresionantes testimonios con la juventud de hoy día.



App + Series

The White Lotus: HBO. Segunda temporada ya completa. Podéis empezar por la segunda si queréis porque son independientes (excepto por un solo personaje). Miserias humanas de gente rica en un hotel de lujo, ideal para la gente de a pie.

Louis Armstrong's Black & Blues: Apple Tv. Esta plataforma de los de la manzana es bastante pobre en todo, pero este reportaje de uno de los pilares del jazz es muy bueno. Podéis aprovechar una oferta de esas de 1 mes gratis y la veis.

Tarjeta transporte Madrid: App gratis para iOS y Android. Por si alguno de los que me leéis va en transporte público. Te permite ver cuánto te queda en tu billete de 10, en tu abono de 10 o mensual y recargarlo. Increíble uso del dinero público.



Laborare Conseil, especializada en la selección de dentistas europeos, con más de 20 años de experiencia, selecciona para trabajar como **ASALARIADO** o **LIBERAL** en Francia.

LICENCIAD@S O GRADUAD@S EN ODONTOLOGÍA, GENERALISTAS, ESPECIALISTAS, ORTODONCISTAS Y ESTUDIANTES FUTUROS GRADUAD@S EN ODONTOLOGÍA

Motivad@s para trabajar en **FRANCIA** en 2023

SE OFRECE:

- Contrato indefinido en régimen general de seguridad social (también tenemos otras plazas de "liberales", condiciones consultamos).
- Salario: variable según la oferta y la experiencia del candidat@. Para los generalistas, el salario oscila entre 60.000 y 120.000 euros brutos anuales (especialistas, ortodoncistas y liberales consultar).
- Laboratorio de prótesis, material, centro radiológico, auxiliar dental, gestión administrativa organizados.
- Alojamiento gratuito los primeros meses (punto variable según la oferta).
- Interesantes perspectivas de evolución profesional y formación.
- Puestos disponibles a lo largo de todo el año 2022/2023 en distintos lugares.
- Saber francés en el momento de la entrevista no es una condición indispensable.
- Acompañamiento en el aprendizaje del lenguaje técnico.
- **Te ayudamos a realizar tu colegiación en Francia y a integrarte en tu nuevo trabajo.**

Interesad@s contactar con **Yael BRUGOS MIRANDA**
enviando CURRICULUM VITAE a dentiste@laborare-conseil.com
o en el número **647 96 03 47** (Whatsapp)

LABORARE CONSEIL es la única empresa certificada **OPQCM** en la selección de personal europeo de este sector. **ISQ-OPQCM** es el único organismo profesional francés de certificación de empresas de servicios intelectuales reconocido por el Ministerio de Economía, de Industria y de Empleo. Más de 20 años de experiencia reclutando personal para trabajar en Europa.
<https://www.laborare-conseil.com/>



BOLETINES DE INSERCIÓN

Tipo	Tamaño (mm)	Precio*
1 módulo	58 x 27	30,25 €
2 módulos	58 x 56	54,45 €
3 módulos vertical	58 x 86	72,60 €
4 móds. vertical	58 x 116	90,75 €
4 móds. horizontal	121 x 56	90,75 €
logotipos o imágenes (precio unitario)		14,52 €

* Estos precios incluyen el 21% de IVA.

El importe de la contratación del anuncio deberá ser ingresado en la cuenta del COEM de CAIXABANK, código SWIFT/BIC

ES06 2100 2906 1513 0003 4674

especificando siempre el nombre del anunciante.

El comprobante del ingreso realizado se enviará junto al texto que desee insertar a:

Dpto. de Publicidad COEM
Mauricio Legendre, 38 - 28046 Madrid
publicidad@coem.org.es
Fax. 91 563 28 30

Ventas, traspasos, ofertas de trabajo...

PREMIOS Y BECAS coem

Ilustre Colegio Oficial de Odontólogos y
Estomatólogos de la Iª Región



Premio Anual al mejor ARTÍCULO CIENTÍFICO UNIVERSIDADES DE LA CAM

Podrán presentarse todos los trabajos de investigación original inéditos realizados por colegiados en el COEM y que se hayan desarrollado en el seno de una de las universidades con las que el Colegio haya suscrito convenio.

Dotado con

3.000 EUROS
al mejor trabajo

y un segundo premio de

1.500 EUROS

GESDEN ONE WEB

EL SOFTWARE MÁS COMPLETO Y AVANZADO PARA LA CLÍNICA DENTAL



Todos los beneficios de GESDEN ONE



Acceso desde cualquier dispositivo



Multidioma



Base de datos cifrada y segura, copias de seguridad automáticas



Alta velocidad



Escritorio personalizable por usuario



Firma digital de documentos



Agenda inteligente



CRM y gestión digital del paciente



PACS de imagen dental



Integración clínica-laboratorio

HENRY SCHEIN®



infomed

Software Sanitario

☎ 902 10 44 22 📞 673 70 96 29

✉ comercial@grupoinfomed.es

www.grupoinfomed.es